

R

74

10

R
74
10

R-74-10

ELEMENTOS

R-74-10

ERIC ARONSON

ELEMENTOS
DE
ARITHMETICA
POR
M. BEZOUT

ELEMENTOS
DE
ARITHMETICA.



COIMBRA:
NA REAL IMPRESSA DA UNIVERSIDADE.

M. DCC. LXXXV.


Per Ordem de Sua Magestade.

ELEMENTOS
DE
ARITHMETICA.

ELEMENTOS
DE
ARITHMETICA
POR
M. BEZOUT

DA ACADEMIA REAL
DAS SCIENCIAS DE PARIS &c. &c.

TRADUZIDOS DO FRANCEZ,
QUINTA EDIÇÃO,



17478-e


COIMBRA:
NA REAL IMPRENSA DA UNIVERSIDADE.

M. DCC. LXXXV.

Por Ordem de Sua Magestade.

ELEMENTOS
DE
ARITHMETICA
POR
M. BEZOUT

DA ACADEMIA REAL
DAS SCIENCIAS DE PARIS &c.
TRADUZIDOS DO FRANCÊS.
QUINTA EDIÇÃO.




1777-6

COIMBRA:
NA REAL IMPRENSA DA UNIVERSIDADE.

M. DCC. LXXXV.

Por Ordem de Sua Magestade.



INDICE

Das materias que se contém nestes
Elementos.

N OÇOENS <i>preliminares sobre a natureza dos Numeros, e Juas diferentes especies.</i> - - - - -	Pag. 1.
<i>Da Numeração ordinaria, e da Dizima.</i> -	3.
<i>Das Operações da Arithmetica.</i> - - -	13.
<i>Da especie de Somar, tanto em numeros inteiros, como em decimais.</i> - - -	13.
<i>Da especie de Diminuir, tanto em numeros inteiros, como em decimais.</i> - -	17.
<i>Próva do Somar, e Diminuir.</i> - - -	22.
<i>Da especie de Multiplicar, tanto em numeros inteiros, como em decimais.</i> -	26.
<i>Taboada de Pythagoras.</i> - - - - -	29.
<i>Multiplicação de hum numero composto por hum numero simples.</i> - - - - -	30.
<i>Multiplicação de hum numero composto por outro composto.</i> - - - - -	32.
<i>Multiplicação das partes decimais.</i> - - -	36.
<i>Methodo de multiplicar por meio de somar.</i>	41.
<i>Uso da Multiplicação.</i> - - - - -	43.
<i>Da especie de Repartir, tanto em numeros inteiros, como em decimais.</i> - - -	45.

Di-

<i>Divisão de hum numero composto por hum numero simples.</i>	- - - - -	48.
<i>Divisão de hum numero composto por outro composto.</i>	- - - - -	53.
<i>Modo de abbreviar a Divisão.</i>	- - - - -	58.
<i>Divisão das partes decimais.</i>	- - - - -	61.
<i>Methodo de Repartir por meio de Somar, e Diminuir.</i>	- - - - -	71.
<i>Próva da Multiplicação, e Divisão.</i>	- - - - -	73.
<i>Próva pela regra dos nove.</i>	- - - - -	75.
<i>Uso da Divisão.</i>	- - - - -	78.
<i>Dos Quebrados.</i>	- - - - -	80.
<i>Dos numeros inteiros considerados em fórma de quebrados.</i>	- - - - -	83.
<i>Das mudanças, que se podem fazer nos termos de hum quebrado, sem lhe alterar o valor.</i>	- - - - -	85.
<i>Reducção dos Quebrados ao mesmo denominador.</i>	- - - - -	86.
<i>Reducção dos Quebrados á expressão mais simples que he possível.</i>	- - - - -	92.
<i>Outro modo de considerar os quebrados, e consequencias que delles resultão.</i>	- - - - -	98.
<i>Das operações Arithmeticas sobre os Quebrados.</i>	- - - - -	101.
<i>De Somar Quebrados.</i>	- - - - -	102.
<i>De Diminuir Quebrados.</i>	- - - - -	102.
<i>De Multiplicar Quebrados.</i>	- - - - -	104.
<i>De Repartir Quebrados.</i>	- - - - -	107.
<i>Uso dos Quebrados.</i>	- - - - -	111.
		Me-

<i>Methodo de abbreviar Quebrados por aproximação.</i>	- - - - -	114.
<i>Dos numeros complexos.</i>	- - - - -	117.
<i>De Somar os numeros complexos.</i>	- - - - -	121.
<i>De Diminuir os numeros complexos.</i>	- - - - -	125.
<i>Multiplicação dos numeros complexos.</i>	- - - - -	127.
<i>Divisão de hum numero complexo por hum numero incomplexo.</i>	- - - - -	136.
<i>Divisão de hum numero complexo por outro complexo.</i>	- - - - -	139.
<i>Da formação dos numeros quadrados, e extracção das suas raizes.</i>	- - - - -	141.
<i>Da formação dos numeros cubicos, e extracção das suas raizes.</i>	- - - - -	157.
<i>Methodo geral para extrahir as raizes de qualquer grão que sejaõ.</i>	- - - - -	166.
<i>Outro methodo particular para extrahir com mais facilidade a raiz cubica.</i>	- - - - -	168.
<i>Das razões, proporções, e progressões.</i>	- - - - -	175.
<i>Propriedades das proporções arithmeticas.</i>	- - - - -	183.
<i>Propriedades das proporções geometricas.</i>	- - - - -	186.
<i>Uso das proposições antecedentes.</i>	- - - - -	193.
<i>Da Regra de tres directa e simples.</i>	- - - - -	193.
<i>Da Regra de tres inversa e simples.</i>	- - - - -	196.
<i>Da Regra de tres composta.</i>	- - - - -	198.
<i>Da Regra de Companhia.</i>	- - - - -	200.
<i>Da Regra de Falsa Posição.</i>	- - - - -	204.
<i>Da Regra de Liga.</i>	- - - - -	208.
<i>Outras regras relativas ás Proporções.</i>	- - - - -	211.
<i>Das Progressões Arithmeticas.</i>	- - - - -	214.
		<i>Das</i>

VIII INDICE DAS MATERIAS.

<i>Das Progressões Geometricas.</i>	- - -	217.
<i>Dos Logarithmos.</i>	- - - - -	221.
<i>Taboa dos Logarithmos dos numeros natu- rais de 1 até 200.</i>	- - - - -	224.
<i>Propriedades dos Logarithmos.</i>	- - -	226.
<i>Uso dos Logarithmos.</i>	- - - - -	228.
<i>Dos numeros, cujos Logarithmos se não achão nas Taboas.</i>	- - - - -	231.
<i>Dos Logarithmos, cujos numeros se não achão nas Taboas.</i>	- - - - -	238.
<i>Do Complemento Arithmetico dos Loga- rithmos, e do seu uso.</i>	- - - - -	244.



ELEMENTOS
DE
ARITHMETICA.



NOÇÕES PRELIMINARES

Sobre a natureza dos Numeros , e suas differentes especies.

DAMOS o nome de *Quantidade* , em geral , a tudo aquillo que he capaz de augmento , ou diminuição ; como he , por exemplo , a *extensão* , *duração* , *pezo* &c. Tudo o que he quantidade pertence ao objecto das *Sciencias Mathematicas*. Mas a *Arithmetica* , que he a primeira parte dellas , e serve de porta para todas as outras , trata sómente da quantidade *discreta* , que he a que se exprime por numeros.

2 A *Arithmetica* pois he a *Sciencia de contar* : ella considera a natureza , e propriedades dos numeros , e tem por fim ensinar os meios mais fa-
ceis , tanto para os representar , como para os compôr , e resolver , que he o que se chama *calcular*.

3 Para se formar huma idéa exacta dos nume-

ros he necessario saber primeiro o que entendemos por *unidade*.

4 A *Unidade* he huma quantidade , que se toma (as mais das vezes arbitrariamente) para servir de termo de comparaçãõ a todas as outras quantidades da mesma especie. Assim , quando dizemos que hum corpo péza *sinco* libras , a *libra* he a unidade , isto he , a quantidade , com a qual se compara , e pela qual se faz idéa do pezo d'elle. Podiamos igualmente tomar a *onça* para unidade , e entãõ o pezo do mesmo corpo seria *oitenta* onças.

5 O *Numero* serve pois para exprimir de quantas unidades , ou partes da unidade se compõe qualquer quantidade.

Se a quantidade se compõe taõ sómente de unidades , o numero que a exprime se chama *inteiro* : porém sendo composta de unidades , e juntamente de partes da unidade , ou simplesmente de partes da unidade , entãõ chamamos o numero *quebrado* , ou *fracçãõ* : assim , *tres e meio* fazem hum numero quebrado , ou fraccionario ; e *tres quartas* , huma fracçãõ.

6 O numero , de que nos servimos , sem determinar a especie das unidades , como quando dizemos simplesmente *tres* , ou *tres vezes* , *quatro* , ou *quatro vezes* , chama-se numero *abstraçto* ; porém quando declaramos ao mesmo tempo a especie das unidades , como quando dizemos *quatro libras* , *cem tonelladas* , chama-se numero *concreto*.

Ha muitas outras especies de numeros , dos quæes daremos a definiçãõ ao mesmo tempo que delles houvermos de tratar.

Da Numeração ordinaria , e da Dizima.

7 **A** Numeração he a arte de exprimir todos os numeros por huma quantidade limitada de nomes , ou de caracteres. Estes caracteres , que são as letras da escriptura numerica , chamaõ-se *algarismos*. Não he necessario dizer aqui os nomes dos numeros , por ser conhecimento familiar a toda a sorte de pessoas. Quanto ao modo de os representar por algarismos , não podemos deixar de explicar com toda a exactidão os seus principios.

8 Os caracteres , de que usamos na *Numeração actual* , e os nomes dos numeros , que elles representaõ , são estes : (*)

0	1	2	3	4	5	6	7	8	9
<i>cifra</i>	<i>hum</i>	<i>dous</i>	<i>tres</i>	<i>quatro</i>	<i>sinco</i>	<i>seis</i>	<i>sete</i>	<i>oito</i>	<i>nove</i>

Para exprimir todos os outros numeros com estes mesmos caracteres , se assentou : Que de dez unidades se fizesse huma só , a qual se chamasse *dezena* , e que se contasse por dezenas da mesma sorte , que se conta por unidades , isto he , que se contassem *duas* dezenas , *tres* dezenas &c. até *nove* ; e que para representar estas novas unidades se usasse dos mesmos algarismos com que se repre-

A 2

sen-

(*) Na Arithmetica vulgar usamos tambem de huma figura , que chamamos *Cifraõ* , a qual se escreve pela maior parte como o *P^h* Grego , e algumas vezes desta fôrma U. O seu lugar he entre os *milhares* , e as *centenas* , e serve para ler com mais facilidade os numeros , distinguindo-se á primeira vista a casa dos *milhares* , como em 425U372. Tambem serve de abbreviatura , quando os tres ultimos algarismos são cifras. Assim 725U he o mesmo , que 725000.

sentaõ as unidades primitivas , distinguindo-as sómente pelo lugar , que se lhes assignallou á esquerda dellas.

Assim , para representar *sincoenta e quatro* , que contém *sinco* dezenas , e *quatro* unidades , escreveremos 54. Para representar *sessenta* , que contém hum numero exacto de dezenas , e nenhuma unidade , escreveremos 60 ; pondo huma cifra na casa das unidades , para mostrar que as não ha neste numero , e juntamente determinar a letra 6 a significar dezenas. Deste modo podemos contar até *noventa e nove* inclusivamente.

9 Pelo que , antes de passarmos adiante , notemos esta propriedade da Numeração actual , a saber : *Que huma letra posta á esquerda da outra , ou seguida de huma cifra , representa hum numero dez vezes maior , do que havia de representar , se estivesse só.*

10 Por huma convenção semelhante contaremos de 99 até *novecentos e noventa e nove*. Porque de dez dezenas faremos huma unidade , a qual chamaremos *centena* , porque dez vezes dez fazem cem ; e contaremos as centenas desde *huma* até *nove* , escrevendo-as com os mesmos algarismos , sómente com a differença de as pôrmos á esquerda das dezenas.

Assim , para exprimir *oitocentos e sincoenta e nove* , que contém *oito* centenas , *sinco* dezenas , e *nove* unidades , escreveremos 859. Se fossem *oitocentos e nove* , que contém *oito* centenas , e *nove* unidades , sem dezena alguma , seria necessario escrever 809 ; pondo huma cifra na casa das dezenas , que faltaõ. E se tambem faltassem as unidades , deveriamos pôr duas cifras ; de sorte que para assentar *oitocentos* , escreveremos 800.

11 Pelo que notaremos tambem: *Que em virtude da mesma convenção, qualquer letra seguida de outras duas, ou de duas cifras, mostra hum numero cem vezes maior, de que mostraria estando só.*

12 Com o mesmo artificio contaremos de 999 até nove mil novecentos e noventa e nove; formando de dez centenas huma unidade, que se chama *milhar*, porque dez vezes cem fazem mil; contando estas unidades pelo modo, que já dissemos, e representando-as com as mesmas letras, situadas porém á esquerda das centenas.

Assim para assentar *sete mil oitocentos e cincoenta e nove*, escreveremos 7859; para assentar *sete mil e nove*, escreveremos 7009; e para assentar *sete mil*, escreveremos 7000. Donde se vê: *Que huma letra sendo seguida de outras tres, ou de tres cifras, mostra hum numero mil vezes maior, do que mostraria estando só.*

13 Continuando por diante do mesmo modo, fazendo sempre de dez unidades de qualquer ordem huma só unidade, e escrevendo as novas unidades, que se vão formando, nas casas consecutivas, caminhando sempre para a esquerda, chegamos a exprimir, e assentar de hum modo uniforme, com os dez algarismos propostos, todos os numeros inteiros, que se podem imaginar.

14 Para lermos com facilidade, ou dizermos o valor de qualquer numero, que conste de quantos algarismos quizermos, dividillo-hemos em classes de tres letras cada huma, exceptuando a ultima da parte esquerda, que conforme a quantidade das letras, de que o numero constar, poderá ser tambem de huma, ou de duas letras. A' primeira, terceira, e todas as mais classes impares, prin-

princiando da direita para a esquerda, daremos por sua ordem os nomes seguintes, *unidades*, *milhoens*, *billioens*, *trillioens*, *quatrillioens*, *quintillioens*, *sextillioens* &c.; e á segunda, quarta, e todas as mais classes pares, o nome de *milhares*. Feito isto, advertiremos que a primeira letra de cada classe (princiando sempre da parte direita) mostra as unidades proprias da sua classe, conforme os nomes que lhes temos dado, e que a segunda mostra as dezenas, e a terceira as centenas das mesmas unidades respectivas.

Então, princiando da parte esquerda, leremos cada huma das classes, como se estivesse só, applicando-lhe no fim a denominação respectiva das suas unidades. Assim, por exemplo, para declararmos o valor do numero seguinte:

23 ¹	456 ¹	789 ¹	234 ¹	565 ¹	456
<i>milhares</i>	<i>billioens</i>	<i>milhares</i>	<i>milhoens</i>	<i>milhares</i>	<i>unidades</i>

Diremos: vinte e tres *mil*, quatrocentos e cincoenta e seis *billioens*; setecentos e oitenta e nove *mil*, duzentos e trinta e quatro *milhoens*; quinhentas e sessenta e cinco *mil*, quatrocentas e cincoenta e seis *unidades*. (*)

15 Da *Numeração*, que temos explicado, e que he de pura convenção, se segue manifestamente:

(*) Nas Contas pecuniarias usamos do termo *conto* em lugar de *milbaõ*; de *conto de contos* em lugar de *milbaõ de milhoens*, ou de hum *billiaõ*. Não dizemos *hum milbaõ de reis*, mas *hum conto de reis*, ou simplesmente *hum conto*. Dizemos igualmente *hum conto de ouro*, ou *hum milbaõ de cruzados*. Em tudo o mais não contamos senão por *milhoens*, pois não dizemos *hum conto*, mas *hum milbaõ de moedas*, de *arrobas* &c.

te : Que á medida que se vaõ seguindo os algarismos de hum numero da direita para a esquerda , representaõ unidades consecutivamente maiores , sendo sempre cada huma dellas dez vezes maior que a precedente ; e por conseguinte : Que para fazer hum numero dez , cem , mil vezes maior &c. basta pôr depois do algarismo das unidades , huma , duas , tres cifras &c. Pela razaõ contraria , quando em hum numero se caminha da esquerda para a direita , os algarismos consecutivos mostraõ unidades cada vez menores , sendo sempre cada huma dellas dez vezes menor que a precedente.

16 Tal he o artificio da *Numeração* actual : ella serve de base a todos os outros modos de contar , aindaque em muitas artes naõ se guarde sempre a regra de contar unieamente por dezenas , dezenas de dezenas &c.

17 Para assentar o valor das quantidades mais pequenas do que a unidade , que se tem escolhido , divide-se esta em outras unidades mais pequenas. O numero dellas he arbitrario , com tanto que por ellas se possaõ medir as quantidades , que queremos mostrar. Porém o que mais se deve procurar nesta sorte de divisões , he que se façãõ de maneira , que dem aos calculos a facilidade maior que he possivel. Por esta razaõ , em lugar de dividir logo a unidade em hum grande numero de partes , que sejaõ suficientes para a avaliação das mais pequenas quantidades , se divide primeiro em hum moderado numero de partes , cada huma das quaes se divide em outras , e estas em outras &c. E esta he a razaõ , porque nas moedas se divide a *libra* em 20 partes , que se chamaõ *soldos* , e o *sol-do* em 12 partes , que se chamaõ *dinheiros*. Do
mes-

mesmo modo nos pezos divide-se a *libra* em 2 *marcos*, o marco em 8 *onças*, e a onça em 8 *oitavas*; de forte, que no primeiro caso se faz a divisão por *vintenas*, e por *duzias*; e no segundo, por *meios*, e *oitavas* &c.

18 O numero composto de partes, que se reportaõ do modo sobredito a differente especie de unidades, chama-se *Complexo*, *Denominado*, ou *Heterogeneo*; e ao contrario chama-se *Incomplexo* todo aquelle, que envolve huma só especie de unidades. Assim 8^{lb}, ou 8 *libras*, he numero incompleto; e 8^{lb} 17^s 8^d, ou 8 *libras*, 17 *soldos*, e 8 *dinheiros*, numero complexo.

19 Cada arte tem o seu modo particular de dividir a unidade principal, de que se serve. As divisões da *toesa* não são as mesmas que as da *libra*; as da *libra* são differentes das do *dia*, e da *hora*; e estas differem tambem das do *marco*, e assim as mais. De todas ellas mostraremos o valor, quando tratarmos dos numeros complexos.

20 Porém de todas as divisões, e subdivisões, que se podem fazer da unidade, a que mais contribue sem duvida alguma para a facilidade dos calculos, he a *divisãõ decimal*, na qual se suppõe a unidade dividida em dez partes, cada huma destas em outras dez, e assim por diante. Della se faz hum uso continuo na practica das Sciencias Mathematicas; e tem a vantagem de que a sua numeração, e o seu calculo he do mesmo modo, que o dos numeros ordinarios e inteiros, como agora se verá.

21 Para assentar pois em *partes decimais* as quantidades mais pequenas que a unidade, imagina-se a mesma unidade, qualquer que ella seja,

ja, v. g. *libra*, *toesa* &c., composta de dez partes iguaes, assim como se imagina a *dezena* composta de dez *unidades*, ou a *libra* composta de vinte *sol-dos*. A estas novas unidades, em contraposição das *dezenas*, damos o nome de *decimas*; representa-mo-las com os mesmos algarismos; e porque são dez vezes menores que as unidades principais, dar-lhes-hemos lugar á direira dellas.

Para tirar porém o equivoco que podia haver, tomando-se as *decimas* por unidades simples, as-sentou-se ao mesmo tempo fixar por humia vez a casa das unidades principais, a que o numero to-do se reporta, por meio de hum final particular. Para isso se usa de huma virgula (ou de hum pon-to, ou de huma risca), a qual se põe ao lado direito das unidades, ou entre as unidades e as decimas, que vem a ser o mesmo. Assim, para as-sentarmos *vinte e quatro unidades e tres decimas* partes da unidade, escreveremos deste modo 24,3.

22 Da mesma sorte podemos actualmente con-siderar as *decimas*, como unidades formadas de ou-tras dez, cada humia dez vezes mais pequena do que ellas; e pela mesma razão de analogia, as as-sentaremos á direita das mesmas *decimas*. Estas no-vas unidades dez vezes mais pequenas que as de-cimas, vem a ser cem vezes mais pequenas que as unidades principais, e por isso se chamaõ *centesi-mas*. Assim, para notar *vinte e quatro unidades, tres decimas, e cinco centesimas*, escreveremos deste modo 24,35.

23 Igualmente podemos conceber as *centesi-mas* como formadas de dez partes. Estas seraõ mil vezes mais pequenas que a unidade principal, e por conseguinte se chamarãõ *millesimas*; e por se-rem

rem dez vezes mais pequenas que as *centesimas*, se assentarão á direita dellas. Continuando por diante a dividir do mesmo modo na razão decupla, formaremos novas unidades consecutivas, ás quaes daremos os nomes de *decimas-millesimas*, *centesimas-millesimas*, *millionesimas*, *decimas-millionesimas*, *centesimas-millionesimas*, *bimillionesimas* &c., e as assentaremos por sua ordem nas casas seguintes, caminhando sempre para a direita.

24 As partes da unidade, que acabamos de explicar, são as *fracções decimais*, a que os nossos Autores dão communmente o nome de *Dizima*.

25 O modo de ler, ou dizer o valor dos algarismos pertencentes á *Dizima*, he como nos outros numeros. Depois de se haverem lido as letras que estão á esquerda da virgula, lem-se as letras decimais da mesma sorte, applicando-lhes no fim o nome das unidades respectivas, que competem á sua ultima casa. Assim, para declarar o valor deste numero 34,572 diremos, trinta e quatro unidades, e quinhentas e setenta e duas *millesimas*: se, por exemplo, se tratasse de *toesas*, diriamos, trinta e quatro *toesas*, e quinhentas e setenta e duas *millesimas partes* de huma *toesa*.

A razão disto he facil de perceber, em se advertindo que no numero 34,572 a letra 5 se póde tomar indifferentemente por cinco *decimas*, ou por quinhentas *millesimas*; porque valendo a *decima* 10 *centesimas* (n. 22), e a *centesima* 10 *millesimas* (n. 23), cada *decima* valerá dez vezes dez *millesimas*, ou 100 *millesimas*; e assim as 5 *decimas* valerão 500 *millesimas*. Pela mesma razão, a letra 7 mostrará 70 *millesimas*, porque cada *centesima* vale 10 *millesimas* (n. 23).

26 Quanto á denominação das unidades respectivas da ultima casa dos algarismos decimais, será sempre facil de achar, contando sobre cada huma das letras por sua ordem, da virgula para a direita, os nomes seguintes: *decimas*, *centesimas*, *millesimas*, *decimas-millesimas*, *centesimas-millesimas*, *millionesimas* &c.

27 No caso de não haver unidades, mas tão sómente partes decimais da unidade, para evitar toda a equivocação assentaremos huma cifra na casa das unidades. Assim para declarar 125 *millesimas*, escreveremos deste modo 0,125. Se quizessemos mostrar 25 *millesimas*, escreveriamos 0,025, assentando huma cifra na casa das *decimas*, não sómente para mostrar que as não ha no dito numero, mas tambem para ficarem os algarismos seguintes no seu devido lugar. Pela mesma razão, querendo declarar 6 *decimas-millesimas*, escreveremos 0,0006, &c.

28 Supposta a intelligencia dos principios precedentes, examinemos as mudanças, que resultão no valor de hum numero, quando a virgula se muda do seu lugar.

Como a virgula serve para marcar a casa das unidades, e como o valor de cada hum dos algarismos depende da sua distancia local, e respectiva á mesma casa das unidades, fica evidente, que mudando-se a virgula huma, duas, tres casas &c. para a esquerda, o numero se fará dez, cem, mil vezes &c. mais pequeno; e ao contrario dez, cem, mil vezes &c. maior, se a virgula se adiantar huma, duas, tres casas &c. para a direita.

E com effeito, se tomarmos o numero 4327,5264, e mudarmos a virgula para a casa seguinte á es-

quer-

querda, de sorte que fique 432,75264, he manifesto, que os *milhares* do primeiro numero pasão no segundo para *centenas*, as *centenas* para *dezenas*, as *dezenas* para *unidades*, as *unidades* para *decimas*, as *decimas* para *centesimas*, e assim por diante. Logo cada parte do primeiro numero, e por conseguinte todo elle, se tornou dez vezes menor em virtude da mudança da virgula. Pelo contrario, se mudassemos a virgula huma casa para a direita, e escrevessemos 43275,264, os *milhares* do primeiro numero se converteriaõ em *dezenas de milhares*, as *centenas* em *milhares*, as *dezenas* em *centenas*, as *unidades* em *dezenas*, as *decimas* em *unidades*, as *centesimas* em *decimas*, e assim por diante; mudança, de que manifestamente resulta hum numero dez vezes maior que o primeiro.

29. Discorrendo do mesmo modo acharemos, que mudando a virgula duas, ou tres casas para a esquerda, resulta hum numero cem, ou mil vezes menor; e pelo contrario, cem, ou mil vezes maior, se a virgula se mudar duas, ou tres casas para a direita.

30. A ultima observação que faremos sobre a *Dizima*, he que não se altera o valor de hum numero, assentando depois da ultima letra decimal quantas cifras quizermos. Assim 43,25 he o mesmo que 43,250, ou 43,2500, ou 43,25000 &c.

Porque valendo cada *centesima* o mesmo que 10 *millesimas*, ou 100 *decimas-millesimas* &c., ás 25 *centesimas* valeraõ 250 *millesimas*, ou 2500 *decimas-millesimas* &c. Em huma palavra: He o mesmo, como se em lugar de 25 moedas de desaseis tolvões (25 *pistoles*) dissessemos 250 *libras de França*;

ça ; ou em lugar de 25 quintais , disseſſemos 2500 arrateis. (*)

Das Operações da Arithmetica.

31 **S**omar , Diminuir , Multiplicar , e Repartir , são as quatro operações fundamentaes da Arithmetica , a que os nossos Eſcritores dão o nome de *Especies*. Todas as questões , que se podem propôr sobre os numeros , se reduzem finalmente a praticar alguma destas *Especies* , ou todas ellas. E por isso convém muito adquirir o habito de as executar com promptidaõ , e facilidade , procurando alcançar a razaõ em que ellas se fundaõ.

32 O fim da Arithmetica , como já dissemos , he ensinar os meios de calcular facilmente os numeros. Estes meios consistem em reduzir o calculo dos numeros compostos ao dos numeros simples , que se exprimem pelo menor numero de letras que he possivel , fazendo por partes todas as operações , como logo mostraremos.

Da especie de Somar , tanto em numeros inteiros , como em decimais.

33 **S**omar não he outra cousa mais , do que mostrar o valor total de muitos numeros por meio de hum só , que seja igual a todos juntos. Este numero , que se busca por meio da operaçaõ , chama-se

(*) O quintal de França tem 100 arrateis. Entre nós o quintal commum tem 128 arrateis , e o quintal da casa da India 112.

se *Soma*; e os numeros que se ajuntão, (os quaes devem significar todos a mesma especie de unidades) chamaõ-se *Addições*, ou *Parcelas*.

Quando os numeros, que se haõ de somar, saõ *digitos*, isto he, quando naõ se escrevem com mais do que huma letra, naõ ha necessidade de regra alguma para achar a sua soma. Quando porẽm forem numeros compostos, isto he, quando se escrevem com muitas letras, usaremos da regra seguinte.

Escreveremos as *addições* humas debaixo das outras, de forte que fiquem unidades debaixo de unidades, dezenas debaixo de dezenas &c., e por baixo de todas passaremos huma risca, que as separe, e distinga da soma.

Entaõ somaremos primeiramente todos os algarismos, que estaõ na columna das unidades; se a soma naõ passar de 9, escrevella-hemos por baixo; se passar de 9, como entaõ comprehende dezenas, só poremos por baixo o que excede do numero das dezenas, e contaremos estas dezenas por outras tantas unidades, e somallas-hemos juntamente com os algarismos da columna seguinte. Nella observaremos a mesma regra, como na primeira; e assim por diante de columna em columna, até chegar á ultima, debaixo da qual escreveremos a sua soma inteira, ou conste de hum, ou de mais algarismos. Esta regra se entenderá melhor por meio dos exemplos seguintes.

Exem-

Exemplo I.

SE nos derem para somar estas duas addições 54925 . . . e 2023 , escrevellas-hemos do modo que aqui se vê :

$$\begin{array}{r} 54925 \\ 2023 \\ \hline 56948 \end{array} \quad \text{Soma}$$

E tendo passado huma risca por baixo dellas , começaremos pelas unidades , dizendo : 5 e 3 fazem 8 , e escreveremos 8 debaixo desta mesma columna. Passando ás dezenas , diremos : 2 e 2 fazem 4 , e escreveremos 4 por baixo. Nas centenas diremos , 9 e 0 fazem 9 , e escreveremos 9 por baixo. Nos milhares diremos : 4 e 2 são 6 , e escreveremos 6 por baixo da risca. E na columna seguinte diremos finalmente , 5 e 0 fazem 5 , e escreveremos 5 na mesma columna.

He evidente , que o numero achado 56948 he a soma dos dous numeros propostos , pois que elle contém as unidades , dezenas , centenas , milhares , e dezenas de milhares de ambos elles , as quais ajuntámos por partes na mesma operação.

Exemplo II.

SE nos perguntarem a soma dos quatro números seguintes 6903 . . . 7854 . . . 953 . . . 7327 ; assentállos-hemos do modo que aqui se mostra :

6903

7854

953

7327

23037

Soma

E começando , como no exemplo precedente , pela columna das unidades , diremos : 3 e 4 são 7 , e 3 são 10 , e 7 são 17 ; e como nesta soma parcial a letra 7 pertence á casa das unidades onde estamos , e a letra 1 á casa das dezenas , escreveremos 7 debaixo da risca na columna das unidades , e guardaremos 1 para o somar com os algarismos da columna seguinte , que he das dezenas .

Passando a ella , diremos : 1 , que vem da columna precedente , e 5 (porque não he necessario ter conta da cifra) fazem 6 , e 5 fazem 11 , e 2 fazem 13 . Pela mesma razão escreveremos 3 debaixo desta columna , e levaremos 1 para a seguinte , dizendo : 1 e 9 são 10 , e 8 , são 18 , e 9 são 27 , e 3 são 30 . Assim poremos 0 em direito desta columna , e levaremos 3 para diante , dizendo do mesmo modo : 3 e 6 são 9 , e 7 são 16 , e 7 são 23 . Deste numero 23 assentaremos a letra 3 debaixo da columna que temos somado ; e porque não ha mais columna para onde levemos a letra 2 , a escreveremos no lugar seguinte para a esquerda ;

e concluida a operaçãõ , diremos que fomaõ as addições propostas 23037.

34 Se as addições forem acompanhadas de *Dizima*, como nesta se procede do mesmo modo que nos numeros ordinarios , contando sempre por *dezenas* de casa em casa da direita para a esquerda , a regra para as somar he absolutamente a mesma , tendo sempre a attençãõ de ajustar em huma mesma columna as unidades da mesma ordem , o que se conseguirá , ficando as virgulas em direitura de alto abaixo.

Exemplo III.

SE quizermos somar os tres numeros seguintes 72,957 . . . 12,8 . . . 124,03 , assentallos-hemos como aqui se mostra :

$$\begin{array}{r}
 72,957 \\
 12,8 \\
 124,03 \\
 \hline
 209,787 \quad \text{Soma}
 \end{array}$$

E praticando a regra , como nos exemplos precedentes , acharemos que fomaõ 209,787.

Da especie de Diminuir , tanto em numeros inteiros , como em decimais.

35 **D**iminuir he huma operaçãõ , pela qual se tira hum numero de outro numero. O que della resulta chama-se *resto* , *excesso* , ou *differença*.

Para fazer esta operaçãõ , assentaremos o numero, que queremos tirar, por baixo do outro (que

B

fem-

fempre deve ser o maior) do mesmo modo que assentamos as addições na regra de somar. E passando huma risca por baixo delles , iremos tirando da direita para a esquerda cada numero inferior do superior , que lhe ficar correspondente , a saber , as unidades das unidades , as dezenas das dezenas &c. , e escreveremos cada resto debaixo da risca pela mesma ordem , pondo cifra todas as vezes que não restar nada.

Quando o algarismo debaixo se achar maior que o de cima , este se augmentará com dez unidades , tomando para isso mentalmente emprestada huma das unidades do algarismo vizinho da parte esquerda , o qual por esta razão se deve tratar como diminuido de huma unidade na operação seguinte.

Exemplo I.

Querendo diminuir 5432 de 8954 , assentaremos ambos os numeros desta maneira :

$$\begin{array}{r}
 8954 \\
 5432 \\
 \hline
 3522 \quad \text{Resto.}
 \end{array}$$

E principiando pela casa das unidades , diremos : quem de 4 tira 2 , ficaõ 2 , que assentaremos debaixo da risca na mesma casa das unidades. Depois passando ás dezenas , diremos : quem de 5 tira 3 , ficaõ 2 , que assentaremos debaixo dellas. Na terceira columna : quem de 9 tira 4 , ficaõ 5 , que poremos em direitura della. E na quarta finalmente : quem de 8 tira 5 , ficaõ 3 , que escre-

escreveremos debaixo do 5 ; e feita a conta , achámos que tirando 5432 de 8954 fica o resto 3522.

Exemplo II.

Querendo tirar 7987 de 27646 , assentaremos os números desta maneira :

$$\begin{array}{r} 27646 \\ 7987 \\ \hline 19659 \end{array} \quad \text{Resto.}$$

E como de 6 não se podem tirar 7 , juntaremos a 6 dez unidades , que se formarão de huma unidade tirada na casa seguinte ao algarismo 4 , e diremos : tirando 7 de 16 , ficaõ 9 , que escreveremos debaixo do 7. Passando ás dezenas , não diremos tirando 8 de 4 ; mas tirando 8 de 3 sómente , porque do 4 já tiramos 1 na operação precedente ; e porque tambem de 3 não se podem tirar 8 , juntaremos da mesma sorte a 3 dez unidades , tomando para isso 1 á letra 6 da esquerda , e diremos : tirando 8 de 13 , ficaõ 5 , que assentaremos debaixo do 8. Passando á terceira columna , diremos do mesmo modo : tirando 9 de 5 não pôde ser ; mas tirando 9 de 15 (tomada huma unidade do algarismo 7 , como nas operações precedentes) ficaõ 6 , que escreveremos debaixo do 9. Na quarta columna : tirando 7 de 6 , não pôde ser , mas tirando 7 de 16 , ficaõ 9 , que poremos debaixo do 7. E como não ha nada , que tirar na quinta columna , escreveremos debaixo della , não 2 , porque delle já tirámos 1 para a operação precedente , mas sómente 1 , que lhe ficou ; e assim o resto total será 19659.

36. Estando cifra na casa, donde havemos de tomar a unidade de emprestimo, não a tomaremos della, mas do primeiro algarismo significativo, que depois della se seguir. Neste caso, aindaque realmente se pedem 100, ou 1000, ou 10000 &c., conforme houver huma, duas, ou tres cifras consecutivas &c.: comtudo obraremos sempre, como no exemplo precedente, ajuntando sómente 10, ou 1 da casa vizinha, ao algarismo necessitado. E porque estes 10 são huma parte dos 100, ou 1000 &c., tomados do primeiro algarismo significativo, para empregarmos os 90, ou 990 &c., que restão, tomaremos as cifras seguintes, como se cada huma fosse hum nove. Isto se entenderá melhor por meio do exemplo seguinte:

Exemplo III.

S	E de	-	-	-	-	99
	quizermos tirar	-	-			20064
						17489
						2575
						Resto.

Primeiramente, tirando 9 de 14, ficou 5. Depois, como de 5 (porque do 6 já tomámos 1) não se podem tirar 8, e como não podemos tomar 1 da letra seguinte que he 0, tomallo-hemos do 2, e valerá 1000 a respeito da casa, onde fazemos a operação. Destes 1000 não tomaremos senão 10 para ajuntarmos a 5, e diremos, de 15 tirando 8, ficou 7.

E porque dos 1000 que pedimos só temos usado

do de 10 , ou de 100 só temos usado de 1 , usaremos do resto 99 , para delle tirarmos os dous algarismos seguintes , que vem a ser o mesmo que tomar cada huma das cifras , como se fosse hum 9. Assim diremos : quem de 9 tira 4 , ficaõ 5 ; quem de 9 tira 7 , ficaõ 2 ; e finalmente , quem de 1 tira 1 , fica 0 , que não he necessario assentar-se , por ser no ultimo lugar.

37 Se houver *Dizima* nos numeros , seguiremos absolutamente a mesma regra. Porém , para evitar todo o embaraço na applicação della , faremos com que ambos tenhaõ igual numero de letras decimais , ajuntando as cifras , que forem necessarias , ao que menos tiver ; preparaçõ , que lhe não altera o valor (n. 30.)

Exemplo IV.

DE - - - - - 5403, 25
Querendo tirar - - - - - 385, 6532

Primeiramente ajuntaremos duas cifras á *Dizima* do numero superior. Depois obraremos sobre os numeros assim preparados conforme a regra dos numeros inteiros.

$$\begin{array}{r} 5403, 2500 \\ 385, 6532 \\ \hline 5017, 5968 \quad \text{Resto.} \end{array}$$

E feita a operaçõ , acharemos o resto
5017, 5968.

Pró-

Próva do Somar, e Diminuir.

38 **A** *Próva* de huma operação arithmetica he huma nova operação, pela qual nos certificamos do resultado da primeira.

Para provar a conta de *Somar*, somar-se-haõ de novo todas as columnas, mudada porém a ordem, isto he, começando da esquerda para a direita. O que somar a primeira columna diminuir-se-ha do membro que lhe corresponde na Soma total, e se assentará o resto por baixo, se o houver: este como em lugar de dezena se tomará com a letra seguinte da mesma soma para fazer hum novo membro, do qual se ha-de diminuir o que somar a segunda columna; e assim por diante até a ultima, onde feita a diminuição, não deve ficar resto algum.

Assim, tendo achado assim que estes quatro

numeros	6903
	7854
	953
	7327
	<hr style="width: 100%;"/>
Somaõ	23037
	<hr style="width: 100%;"/>
	03110
	000

Para verificar este resultado, somaremos os mesmos numeros, principiando pela esquerda, deste modo: 6 e 7 saõ 13, e 7 saõ 20, os quaes tirados de 23, ficaõ 3, que com a cifra, que na soma se segue, fazem 30. Na segunda columna:

9 e 8 faõ 17, e 9 faõ 26, e 3 faõ 29, e tirados de 30, fica 1, que com a letra seguinte 3 fazem 13. Na terceira columna: 5 e 5 faõ 10, e 2 faõ 12, e tirados de 13, fica 1, que com a letra seguinte 7 faz 17. E na ultima columna: 3 e 4 faõ 7, e 3 faõ 10, e 7 faõ 17, e tirados de 17, naõ fica nada: donde entenderemos, que a primeira operaçaõ he exacta.

A razãõ que temos para concluir que a primeira operaçaõ tem sido bem feita todas as vezes que depois desta próva naõ resta nada, he porque tendo tirado successivamente todos os milhares, centenas, dezenas, e unidades, de que ella deve constar, he necessario, que naõ reste cousa alguma.

39 Para provar a conta de Diminuir, soma-se o resto achado por meio da operaçaõ com o numero que se diminuiu; e se a operaçaõ foi bem feita, ha-de vir na soma o mesmo numero, do qual se fez a diminuiçaõ. Assim vemos, que no terceiro exemplo assim posto a operaçaõ foi exacta; porque somando 17489 (que he o numero que se diminuiu) com o resto 2565, se acha reproduzido na soma o numero 20054, do qual aquelle se diminuiu.

$$\begin{array}{r}
 20054 \\
 17489 \\
 \hline
 2565 \\
 \hline
 20054
 \end{array}$$

55 A próva vulgar de ambas as operações precedentes costuma fazer-se pela regra dos no-

ves fóra, a qual tem o partido de ser muito expedita na practica.

Tiraõ-se os *noves* de qualquer numero com summa facilidade, somando os seus algarismos successivamente; e chegando a soma a 9, lança-se fóra, passando de nove, somaõ-se tambem mentalmente as suas letras, e com o que fica se continúa por diante. Deste modo, para tirar os *noves* do numero 86097546 diremos, 8 e 6, 14, nove fóra, 5, e 7 (porque não he necessario fallar com a 0, nem com o 9) são 12, nove fóra, 3; e 5 são 8, e 4 são 12, nove fóra, 3; e 6 são 9, nove fóra, 0.

A razãõ disto será facil de entender a quem reflectir sobre os principios da *Numeração*. Porque v. gr. no numero 6745, a letra 6 vale *mil vezes* 6, isto he, *novecentas e noventa e nove vezes*, e mais *humas* vez 6; porém *novecentas e noventa e nove vezes* 6 são *noves* justos; logo sendo lançados fóra, fica *humas* vez 6. Do mesmo modo a letra 7 mostra *cem vezes* 7, isto he, *noventa e nove vezes*, e mais *humas* vez 7; e por conseguinte, lançando fóra *noventa e nove vezes* 7, fica *humas* vez 7. E como tambem a letra 4 vale *nove vezes* e mais *humas* vez 4, lançando fóra *nove vezes* 4, fica *humas* vez 4. Logo somando-se todas as letras, como se todas estivessem na casa das unidades, a soma 22 será o resto que fica depois de lançados fóra os *noves*, que se contém nas dezenas, centenas, e milhares do numero proposto. E porque este resto ainda comprehende *noves*, pela mesma razãõ se somaráõ as suas letras, e será 4 o resto final, que ficará tirados todos os *noves* do numero 6745.

Isto supposto: para próva da conta de *Somar*,

tiraõ-se os *noves* a todas as addições consecutivamente, como se ellas formassem hum só numero, e assenta-se o resto á margem dellas; e o mesmo se faz na soma. Se o resto não for o mesmo de ambas as partes, he prova infallivel, que a conta está errada (suppondo sempre que o erro não esteja na operação da mesma próva); pois não he possível, que a soma seja igual ás addições, quando tirando de ambas as partes os *noves* ficaõ restos desiguais. Porém se ficarem de ambas as partes restos iguais, não he próva infallivel de que a conta está certa, mas muito provavel: convém a saber, estará certa a conta, salvo se a soma tiver de erro *nove*, ou algum dos multiplos de *nove*; e a razão he, porque na operação lançamos fóra os *noves*, sem haver respeito se lançamos igual numero delles de ambas as partes; e por isso não he inteiramente segura esta próva. Como porém o erro dos multiplos de *nove* não succede quasi nunca na practica, senão se errar de proposito dessa maneira, por essa razão se dá a conta por certa, quando na próva se achaõ restos iguais. Assim no exemplo assim, tirando os *noves* das addições 6903 - - 7854 - - 953 - - 7327, fica de resto 6; e como se acha o mesmo na soma 23037, julga-se com muita probabilidade, mas não com certeza, que a conta está bem feita. E he de advertir, que nem o primeiro methodo assim dado, o qual se chama *próva real*, tem certeza absoluta, e infallivel; pois he possível, e ainda factivel, que ao tirar da próva se commetta na soma de huma columna hum erro igual e semelhante ao que se commetteo na primeira operação; e nesse caso fahirá na próva a conta certa, estando errada.

Na

Na conta de *Diminuir* tiraõ-se os *noves* ao numero de quem se diminuo, e depois aos outros dous numeros juntos. E conforme ficarem de ambas as partes restos iguaes, ou desiguaes, faz-se o mesmo juizo, que indicamos a respeito do *Somar*. Deste modo no exemplo affima posto, tirando os *noves* ao numero 20054, fica o resto 2: e como se acha o mesmo nos outros dous numeros 17489 e 2565 tomados juntamente, tem-se a conta por certa. ¶

Da especie de Multiplicar, tanto em numeros inteiros, como em decimais.

40 **M**ultiplicar hum numero por outro he tomar o primeiro tantas vezes, quantas saõ as unidades do segundo. Assim, por exemplo, multiplicar 4 por 3 naõ he outra cousa, senaõ tomar tres vezes o numero 4.

41 O numero, que se ha-de multiplicar, chama-se *multiplicando*; o numero, pelo qual se ha-de multiplicar, chama-se *multiplicador*; e o numero, que resulta da operaçaõ, chama-se *produeto*. Os nossos Arithmeticos antigos daõ ao multiplicando o nome de *multiplicaçaõ*. Mas hoje usamos deste termo para significar a mesma operaçaõ do multiplicar.

42 O termo *produeto* tem communmente hum sentido muito mais amplo, e geral. Porém neste tratado sómente usaremos d'elle para significar o resultado da multiplicaçaõ.

43 O multiplicador, e o multiplicando chamaõ-se tambem *factores* do produeto. Assim 3

e 4 são factores de 12, porque 3 vezes 4 são 12.

43 Pela idéa que temos dado da multiplicação se vê, que ella se pôde absolutamente fazer escrevendo o multiplicando tantas vezes, quantas são as unidades do multiplicador, e somando ao depois. Assim, por exemplo, para multiplicar 7 por 3 podíamos escrever deste modo:

$$\begin{array}{r} 7 \\ 7 \\ 7 \\ \hline 21 \end{array}$$

E a soma 21, que resulta das tres addições, seria o producto.

Como porém este modo de multiplicar seria tanto mais longo e trabalhoso, quanto maior fosse o multiplicador, a regra particular da multiplicação ensina o methodo de chegar ao mesmo resultado por hum caminho mais breve.

44 Em quanto os numeros se consideraõ *abstractamente*, sem attender ás unidades que elles representaõ, he indifferente o tomar qualquer delles para multiplicando, ou para multiplicador. Por exemplo, querendo multiplicar 4 por 3, tanto faz multiplicar 4 por 3, como 3 por 4; porque o producto sempre será 12. E com effeito 3 vezes 4 mostra o triplo de 1 vez 4; e 4 vezes 3, o triplo de 4 vezes 1: e he evidente, que tanto faz 1 vez 4, como 4 vezes 1. O mesmo raciocinio se pôde applicar a quaesquer outros numeros.

45 Sendo porém os numeros *concretos*, he preciso

ciso distinguir o multiplicando do multiplicador ; principalmente na multiplicação dos numeros *complexos* , dos quais adiante trataremos.

Esta distincão não tem difficuldade. Porque a mesma questão mostra sempre , qual he a quantidade que temos intento de repetir , e qual he a que declara as vezes que queremos fazer a repetição ; e a primeira será o *multiplicando* , a segunda o *multiplicador*.

46 Como o multiplicador serve de marcar as vezes que se ha de repetir o multiplicando , será sempre hum numero *abstracto*. Perguntando-se v. gr. quanto haõ de custar 52 *toesas* de obra de carpinteiro , a razão de 36 *libras* a *toesa* : facilmente se vê , que o *multiplicando* he 36 *libras* , que se haõ de tomar 52 *vezes* ; prescindindo de que o numero 52 signifique *toesas* na questão , ou qualquer outra cousa.

47 Donde se segue , que sendo o *produto* formado da addição repetida do *multiplicando* , deve mostrar sempre unidades da mesma natureza que elle. (*)

Tendo feito esta reflexão sobre as unidades do *produto* e seus *factores* , passemos ao methodo de o achar.

48 As regras da multiplicação dos numeros compostos reduzem-se á multiplicação dos numeros simples , que constaõ de hum só algarismo. Por isso he necessario saber primeiro o *produto* del-

(*) Desta regra não exceptuamos a multiplicação geometrica , na qual tambem as unidades do *multiplicador* se devem tomar como *abstractas* ; e o *multiplicando* e *produto* devem mostrar unidades da mesma especie , como havemos de declarar na Geometria.

delles, o qual se acha facilmente ajuntando cada numero de 1 até 9 nove vezes consecutivas a si mesmo. Tambem se pôde usar da *Taboada* seguinte, cuja invenção se attribue a *Pythagoras*.

Taboada de Pythagoras.

1	2	3	4	5	6	7	8	9
2	4	6	8	10	12	14	16	18
3	6	9	12	15	18	21	24	27
4	8	12	16	20	24	28	32	36
5	10	15	20	25	30	35	40	45
6	12	18	24	30	36	42	48	54
7	14	21	28	35	42	49	56	63
8	16	24	32	40	48	56	64	72
9	18	27	36	45	54	63	72	81

A primeira columna desta *Taboada*, tanto vertical, como transversal, fórma-se da addição successiva da unidade 1; a segunda do numero 2; a terceira do numero 3; e assim por diante.

49 Para achar nella o *producto* de dous numeros simples, busca-se hum delles, v. gr. o *multipli-*
can-

cando, no alto da *Taboada*, e delle se desce pela columna vertical até chegar á casa fronteira ao multiplicador, que se busca na primeira columna vertical da parte esquerda; e o numero que na dita casa se achar será o *producto*. Querendo v. gr. saber o *producto* de 9 por 6, ou quanto he 6 vezes 9, buscaremos o 9 no alto da *Taboada*, e descendo até á casa fronteira ao 6, nelle acharemos 54, que he o *producto* delles.

Eis-aqui quanto se requer para entrar na multiplicação dos numeros compostos.

Multiplicação de hum numero composto por hum numero simples.

50 **E** Screva-se o *multiplicador*, que aqui supponmos ser de hum só algarismo, debaixo do *multiplicando*. O lugar delle he arbitrario; mas para fixar as idéas costuma assentar-se na casa das unidades.

E passando por baixo delles huma risca, que distinga os *factores* do *producto*, multipliquem-se as unidades do multiplicando pelo multiplicador; e se o *producto* constar sómente de unidades, escreva-se na casa das unidades, debaixo da risca; se constar porém de unidades e dezenas, escreva-se sómente as unidades, e guardem-se mentalmente as dezenas para se ajuntarem ao *producto* da operação seguinte.

Depois multipliquem-se as dezenas do multiplicando pelo mesmo multiplicador; ajuntem-se ao *producto* as dezenas que ficáraõ da operação precedente, se as houver; e escreva-se a soma na
casa

caza das dezenas , podendo ser com huma só letra ; quando não , escrevaõ-se sómente as unidades , e guardem-se as dezenas (que são realmente centenas) para se ajuntarem ao producto seguinte , o qual tambem ha de constar de centenas.

Continuando deste modo a operação , até fallar o multiplicador com todos os algarismos do multiplicando , o numero que tivermos escrito será o producto total.

Exemplo.

Pergunta-se quantos *pês* fazem 2864 *toesas*. (Cada *toesa* tem 6 *pês*). A questão se reduz a tomar 6 *pês* 2864 vezes , ou (que vem a ser o mesmo) a tomar 6 vezes 2864 *pês* (n. 44.)

Escreveremos pois - 2864 Multiplicando.
6 Multiplicador.

17184 - - Productõ.

E principiando pelas unidades , diremos : 6 vezes 4 , são 24 ; e escrevendo 4 , levaremos 2 para a operação seguinte : 2.º 6 vezes 6 são 36 , e 2 que vem são 38 ; assentemos 8 , e vão 3 : 3.º 6 vezes 8 são 48 , 3 que vem são 51 ; assentemos 1 , e vão 5 : 4.º 6 vezes 2 são 12 , e 5 que vem são 17 ; que escreveremos por inteiro , porque não ha mais nada que multiplicar.

O numero 17184 he o producto que se pede , ou o numero de *pês* , de que constaõ 2864 *toesas*. Porque nelle se contém 6 vezes 4 unidades , 6 vezes 6 dezenas , 6 vezes 8 centenas , e 6 vezes 2 mil ;

mil ; e por conseguinte , 6 vezes todo o numero 2864.

Multiplicação de hum numero composto por outro composto.

51 **Q**Uando o multiplicador constar de muitos algarismos , por cada hum delles se praticará huma operação , como no primeiro caso , principiando da direita para a esquerda.

Primeiramente pois se multiplicará todo o multiplicando pelas unidades do multiplicador , e depois pelas dezenas. Este producto se escreverá por baixo do primeiro ; e porque deve mostrar dezenas , pois por ellas se fez a multiplicação , a sua primeira letra se assentará em direitura das dezenas do primeiro , e as outras nas casas seguintes para a esquerda.

Pela mesma razão o terceiro producto , que se fizer multiplicando pelas centenas , se porá da mesma sorte debaixo do segundo , adiantando-se mais huma casa para a esquerda ; e o mesmo se fará com os outros.

Feitas todas estas multiplicações , somar-se-hão os productos parciais que ellas deraõ , e a soma será o producto total que se busca.

Exem-

Exemplo 1.

$$\begin{array}{r}
 \text{Querendo multiplicar} - 65487 \\
 \text{por} - - - - - 6958 \\
 \hline
 523896 \\
 327435 \\
 589383 \\
 392922 \\
 \hline
 455658546 \text{ Produto.}
 \end{array}$$

Primeiramente multiplico 65487 pelo algarismo 8, que está na casa das unidades do multiplicador, e assento o producto 523896 debaixo da risca, procedendo conforme a regra dada para o primeiro caso (n. 50.)

Depois multiplico o mesmo numero 65487 pela segunda letra 5 do multiplicador, e escrevo o producto 327435 debaixo do precedente, porem de sorte que a primeira letra 5 fique correspondente ás dezenas delle.

Do mesmo modo, multiplicando 65487 pela terceira letra 9 do multiplicador, assento o producto 589383 debaixo do precedente, ficando a letra 3 correspondendo á casa das centenas, porque a letra do multiplicador representa centenas.

Multiplicando finalmente o mesmo numero 65487 pela ultima letra 6 do multiplicador, assento o producto 392922 debaixo do precedente, adiantando-o mais huma casa para a esquerda, para que a sua primeira letra 2 fique na casa dos milhares, em que está a letra do multiplicador.

Em fim, de todos estes productos faço a so-

ma 455658546 , que será o producto de 65487 multiplicados por 6958 , ou o valor do numero 65487 tomado 6958 vezes ; pois que com effeito se tomou 8 vezes na primeira operação , 50 vezes na segunda , 900 vezes na terceira , 6000 na quarta ; e por conseguinte 6958 vezes em todas quatro.

52 Se o multiplicando , ou o multiplicador , ou ambos acabarem em cifras , abbrevia-se a operação , multiplicando sem fazer caso dellas , e ajuntando-as depois todas ao producto.

Exemplo II.

H	Avendo de multiplicar	6500	
	por	350	
		325	
		195	
		2275000	Producto.

Deixando as cifras , multiplico 65 por 35 , e ao producto 2275 ajunto as tres cifras , que se achão em ambos os factores.

A razão he , porque o multiplicando 6500 representa 65 centenas ; e por isso quando se multiplica 65 , o producto se entende ser de centenas. Do mesmo modo o multiplicador 350 mostra 35 dezenas , e por essa razão quando se multiplica por 35 , o producto deve significar dezenas. Logo multiplicando-se 65 por 35 , o producto mostrará dezenas de centenas , ou milhares ; e por conseguinte deve acabar em tres cifras , quantas são as dos
fa

factores; e o mesmo raciocinio se applicará a todos os outros casos.

53 Quando se encontraõ cifras entre os algarismos do multiplicador, como a multiplicaçaõ dellas dá hum producto todo de cifras, he escudado assenta-lo. Immediatamente se passa ao primeiro algarismo significativo, tendo advertencia de assentar sempre a primeira letra do producto na casa correspondente á letra do multiplicador, que falla com o multiplicando nessa mesma operaçaõ.

Exemplo III.

$$\begin{array}{r} \text{SE quizermos multiplicar} \quad 42052 \\ \text{por} \quad - - - - - \quad 3006 \\ \hline \quad 252312 \\ \quad 126156 \\ \hline 126408312 \text{ Productor.} \end{array}$$

Tendo feito a multiplicaçaõ por 6, e assentado o producto 252312 no seu lugar competente, passaremos logo a multiplicar por 3, mas assentaremos o producto 126156 de sorte que represente milhares, como a letra do multiplicador, o que se consegue ficando a primeira letra 6 na mesma casa della.

Multiplicação das partes decimais.

54 **N**A multiplicação da *Dizima* observar-se-há a mesma regra dos números inteiros, sem fazer caso da virgula; e depois de achar o producto, delle se cortarão por meio da virgula tantas letras de *Dizima* para a direita, quantas são as que tem os factores ambos juntos.

Exemplo I.

Q	Uerendo multiplicar	-	-	-	-	54,23	2
	por	-	-	-	-	8,3	
						16269	
						43384	
						450,109	

Multiplicaremos 5423 por 83, e acharemos o producto 450109; e porque no multiplicando há duas letras de dizima, e no multiplicador huma, cortaremos tres letras para a direita com a virgula no dito producto, e ficará 450,109, qual deve ser.

A razão desta regra he facil de entender, observando que se o multiplicador fosse 83, o producto seria de *centesimas*, pois se teria repetido 83 vezes o numero 54,23, que mostra *centesimas*. Como porém o multiplicador he 8,3, isto he, hum numero dez vezes menor (n. 28) que 83, o producto mostrará unidades dez vezes menores que as *centesimas*; logo a sua ultima letra mostrará *millesimas* (n. 23); e por conseguinte deverá ter tres al-

algarismos de dizima, quantos se achão em ambos os factores juntamente.

E o mesmo raciocinio se pôde applicar a qualquer outro caso.

Exemplo II.

SE tivessemos de multiplicar - 0,12
 por - - - - - 0,3

 0,036

Multiplicar-se-hia, como no exemplo precedente, 12 por 3, e sahirá o producto 36. Como porém a regra neste caso ordena, que se separem com a virgula tres letras para a dizima, ficaria hum principiante embaraçado, vendo que o producto não tem mais do que duas. Mas applicando a este caso o raciocinio que fizemos no exemplo precedente, he facil de ver, que se deve metter huma cifra entre a virgula e 36. Com effeito, he evidente que se multiplicassemos 0,12 por 3, o producto devia ser 0,36; logo multiplicando por 0,3, o que he dez vezes menor que 3, o producto será dez vezes menor que 0,36; e por consequente (n. 27, 28) será 0,036 supprindo-se o lugar com huma cifra, para haver tantas casas de dizima no producto, como em ambos os factores juntamente.

55 Como na *Dizima* se intenta ordinariamente a facilidade das operações, substituindo em lugar de hum calculo rigoroso huma *aproximação* sufficiente, e de menos trabalho; não será fóra de proposito, que expliquemos aqui hum meio de abbre-

breviar a multiplicação, quando nos bastar saber o productó até hum gráo determinado de exactidão.

Supponhamos v. gr. que havemos de multiplicar o numero 45,625957 por 28,635, e que nos basta hum productó exacto até a casa das millesimas. Primeiramente assentaremos os numeros, como aqui abaixo se mostra; isto he, inverteremos a ordem dos algarismos de hum delles, e o assentaremos debaixo do outro, de forte que o algarismo que era das unidades fique correspondendo ao algarismo do numero superior, que estiuer duas casas mais para a direita do que aquella, até onde queremos o productó exacto. Então faremos a multiplicação, advertindo que cada letra do multiplicador não há de fallar com as letras do multiplicando que ficaõ para a direita da columna em que está, e que os productos, que se forem achando, se haõ de assentar de maneira, que as primeiras letras de todos da parte direita fiquem em huma columna vertical. Na soma destes productos riscaremos as ultimas duas letras á direita, com a advertencia de ajuntar huma unidade á ultima que ficar, se as duas, que se riscaõ, passarem de 50. E feito isto, assentaremos a virgula no lugar que pedem os algarismos da dizima, que queremos no productó.

Exem-

Exemplo III.

SE quizermos multiplicar 45,625957
 por 28,635

E se for bastante achar o producto exacto até a casa das millesimas; escreveremos os numeros desta maneira

$$\begin{array}{r}
 45,625957 \\
 53682 \\
 \hline
 91251914 \\
 36500760 \\
 2737554 \\
 136875 \\
 22810 \\
 \hline
 \end{array}$$

E será o producto - 130649913
 1306,499

Se fizéssemos a operação por extenso, acharíamos o producto 1306,499278695, com o qual se ajusta o precedente até a casa das millesimas, como se intentava.

Se o multiplicando não tiver tantas letras de dizima, quantas são precisas para que a letra das unidades do multiplicador corresponda á casa que deve, conforme a regra, supprir-se-há ajuntando ao multiplicando as cifras necessarias.

Exem-

Exemplo IV.

Havendo de multiplicar 54,236
por - - - - - 532,27

e querendo o producto exacto até a casa das centesimas, assentaremos os numeros deste modo :

$$\begin{array}{r}
 54,236000 \\
 72235 \\
 \hline
 271180000 \\
 16270800 \\
 1084720 \\
 108472 \\
 37961 \\
 \hline
 288681953
 \end{array}$$

E o producto será 28868,20 . . . ajuntando huma unidade á ultima letra 9, porque as duas supprimidas 53 excedem 50,

Exemplo V.

Querendo multiplicar 0,227538917
por - - - - - 0,5664178

de sorte, que o producto venha exacto até o setimo algarismo da dizima, assentaremos os numeros do modo seguinte:

0,227538917

$$\begin{array}{r}
 0,227538917 \\
 87146650 \\
 \hline
 \dots\dots\dots 0 \\
 113769455 \\
 13652334 \\
 1365228 \\
 91012 \\
 2275 \\
 1589 \\
 176 \\
 \hline
 128882069
 \end{array}$$

E o producto será - - 0,1288821

§§ Para quem não está exercitado na *Taboada* há hum methódo de *multiplicar* por meio unicamente do *somar*, o qual ajuntaremos aqui, e he da maneira seguinte.

Forme-se á parte huma columna, na qual primeiramente se assentará o *multiplicando* defronte da unidade; depois somar-se-há comsigo mesmo, tomando cada algarismo duas vezes, e a soma se escreverá por baixo defronte do numero 2; esta soma se ajuntará outra vez com o mesmo multiplicando, e a nova soma se assentará por baixo da precedente defronte do numero 3, e assim por diante até 10: e se defronte de 10 vier huma soma, que seja o mesmo multiplicando augmentado de huma cifra, servirá de prova que todas as somas da columna estão certas. Peia construcção desta columna se ve, que nella se tem formado os productos do multiplicando por todos os numeros simples de 1 até 9.

Pre-

Preparada deste modo a columna, passar-se-há á multiplicação, e por cada huma das letras do *multiplicador* se tomará o producto que na dita columna lhe corresponde, o qual se assentará de fôrma que a primeira letra á direita fique na casa que compete á letra do mesmo multiplicador; e a soma de todos estes productos dará o producto total que se busca. O exemplo seguinte mostrará claramente a fôrma da operação.

Se quizermos multiplicar o numero 79856345 pelo numero 9605843, assenta-los-hemos ao modo ordinario, como aqui se mostra.

79856345	1	79856345
9605843	2	159712690
239569035	3	239569035
319425380	4	319425380
638850760	5	399281725
399281725	6	479138070
479138070	7	558994415
718707105	8	638850760
767087512623835	9	718707105
	10	798563450

Depois, transferindo o multiplicando para o lado direito defronte de 1, o somaremos comfigo mesmo, e assentaremos a soma por baixo defronte do 2; do mesmo modo ajuntaremos esta soma com o multiplicando, e escreveremos a nova soma por baixo defronte do 3; e assim por diante.

Fei-

Feita a columna como se vê no exemplo, passaremos á multiplicação. E porque a primeira letra do multiplicador he 3, tomaremos da columna o numero que lhe corresponde, e o assentaremos no seu lugar. O mesmo faremos a respeito das letras seguintes 4, 8, 5, 6, e 9; e fazendo a somma acharemos o producto 767087512623835.

Este methodo he indirecto, e mais longo que o ordinario; mas na multiplicação dos numeros grandes tem a vantagem de que não requer tão grande attenção, nem he tão sujeito ao erro. Quando porem tivermos, como succede muitas vezes, de multiplicar successivamente hum mesmo numero por muitos outros, como então feita huma vez a columna serve para todas as operações, he este methodo não somente o mais expedito, e seguro, mas tambem o mais abbreviado de todos. JJ

Uso da Multiplicação.

56 **N**ÃO he nossa tenção mostrar aqui todos os usos que se pôdem fazer da multiplicação. Sómente indicaremos alguns, que servirão de encaminhar para todos os mais.

Serve a Multiplicação, em geral, para achar o valor total de muitas unidades, quando se conhece o valor de cada huma. Se v. gr. nos perguntarem 1.º Quanto devem custar 5842 toesas de obra, a razão de 54^{lb} a toesa? Multiplicaremos 54^{lb} por 5842, ou (n. 44.) 5842^{lb} por 54; e teremos 315468^{lb} pelo preço total que se pede, 2.º Quan-

to pezaõ 5954 pês cubicos (*) de agua; suppondo que cada pê tem 72 libras? Multiplicaremos 72^{lb} por 5954, ou 5954^{lb} por 72; e teremos 428688 libr. pelo peso total que se pergunta.

57 Serve tambem a multiplicação para converter as unidades de qualquer especie em unidades de outra especie menor; como, por exemplo, para reduzir as libras em soldos, e estes em dinheiros; as toefas em pês, estes em pollegadas, e estas em linhas; os dias em horas, estas em minutos, e estes em segundos &c. Muitas vezes há necessidade desta sorte de reduções; e por isso as mostraremos praticadas em alguns exemplos.

Se quizermos converter em dinheiros a quantia de 8^{lb} 17^s 7^d; como a libra vale 20^s, multiplicaremos as 8^{lb} por 20 (n. 52) e teremos 160^s, aos quais ajuntando os 17^s teremos 177^s; depois multiplicaremos estes por 12 (porque cada soldo vale 12 dinheiros), e teremos 2124^d, aos quais ajuntando os 7^d, teremos 2131^d pelo valor total da quantia 8^{lb} 17^s 7^d reduzida a dinheiros.

Se nos perguntarem quantos minutos tem o anno commum, a saber 365^d 5^b 48^m, ou 365 dias, 5 horas, e 48 minutos; como o dia he de 24 horas, multiplicaremos 24^b por 365, e ao producto 8760^b ajuntaremos 5^b; depois multiplicaremos (n. 52) o total 8765 por 60 (porque a hora tem 60 minutos), ao producto 525900^m ajuntaremos os 48^m, e o total 525948^m será o numero-

RO-

(*) O pé cubico he huma medida que tem hum pé de comprimento, de largo, e de fundo, pela qual se avalia a capacidade dos corpos, como se verá na Geometria.

ro de minutos, que no anno commum se contém.

58 O multiplicar abbreviado, que affirma explicámos (n. 52), pôde servir para reduzir prontamente em *libras* qualquer numero de *tonnelladas*. Como a *tonnellada* peza 2000 *libras*, se tivermos v. gr. 854 *tonnelladas* para reduzir, não he necessario mais do que duplicar 854, e pôr tres cifras adiante do producto; e teremos 1708000 pelo numero de *libras* que pezaõ 854 *tonnelladas*. Observem os principiantes que *duplicar*, *triplicar*, *quadruplicar* &c. he o mesmo que multiplicar por 2, 3, 4, &c.

Da especie de Repartir, tanto em numeros inteiros, como em decimais.

59 **R**epartir ou *Dividir* hum numero por outro, não he outra cousa mais do que buscar quantas vezes o primeiro delles contém o segundo; e a operaçãõ, com que se busca chama-se *Repartição*, ou *Divisãõ*. Assim, repartir 12 por 4 he o mesmo que buscar em 12 quantas vezes ha 4; que são 3 vezes.

O numero, que se toma para se dividir, chama-se *Dividendo*, e vulgarmente *Partição*; o numero, pelo qual se divide, chama-se *Divisor*, ou *Partidor*; e o numero, que mostra as vezes que o dividendo contém o divisor, chama-se *Quociente*.

A *Divisãõ* não se faz sempre com a tençãõ de saber quantas vezes hum numero contém outro, mas

mas a operação procede em todos os casos, como se unicamente se dirigisse a esse fim; e por esta razão he, que ella se póde considerar em geral, como huma operação pela qual se acha quantas vezes o dividendo contém o divisor (*).

§§ Pela noção precedente da *Divisão* se entenderá facilmente, que ella se póde fazer por meio da *Subtracção*, tirando successivamente o divisor do dividendo; pois he evidente, que quantas vezes delle se poder tirar, tantas nelle se contem. Assim para dividir 21 por 7 podemos obrar deste modo:

$$21$$

$$7$$

$$14 \quad - \quad - \quad 1.^{\circ} \text{ resto.}$$

$$7$$

$$7 \quad - \quad - \quad 2.^{\circ} \text{ resto.}$$

$$7$$

$$0 \quad - \quad - \quad 3.^{\circ} \text{ resto.}$$

E tendo achado, que tirando-se 3 vezes consecutivas o divisor 7 do dividendo 21, não sobrou nada, conheceremos que 7 se contem tres vezes exactamente em 21, e por conseguinte, que o quociente he 3.

Po-

(*) Na prática vulgar considera-se o dividendo como huma quantia, que se ha-de repartir em partes iguaes por tantos *companheiros*, quantas são as unidades do partidor, ás quais se costuma dar o mesmo nome de *companheiros*; e no quociente se procura saber quanto cabe a cada hum delles.

Porém como este methodo seria tanto mais longo e trabalhoso, quanto maior fosse o quociente, pela regra particular da *Divisão*, como por hum *D. minuir abbreviado*, chegamos com maior prontidão, e facilidade a alcançar o mesmo resultado. ¶

Da mesma noção se segue evidentemente; *Que multiplicando-se o divisor pelo quociente deve vir no producto o dividendo*; porque nisto se não faz outra cousa mais do que tomar o divisor tantas vezes, quantas elle se contém no mesmo dividendo; e isto he geral, quer seja o quociente numero inteiro, quer fraccionario.

Quanto á especie das unidades que o quociente deve mostrar, he de advertir que não pôde determinar-se nem pela especie das unidades do dividendo, nem do divisor, nem de ambos juntos. Porque ficando o dividendo, e o divisor sempre os mesmos, o quociente, que será tambem sempre o mesmo numericamente, pôde ser muito differente em quanto á especie das suas unidades, conforme a natureza da questão o determinar.

Por exemplo: Se procurarmos saber quantas vezes 8^{lb} contém a 4^{lb} , o quociente será hum numero *abstrahido*, que mostrará 2 vezes. Porém se quizermos saber quanta obra se ha de fazer por 8^{lb} , a razão de 4^{lb} a toesa, o quociente será hum numero *concreto*, que mostrará 2 toesas, cuja especie não diz respeito algum ás unidades do dividendo, nem do divisor. Por onde se vê, que sómente a questão, que conduz á divisão actual de que se trata, he a que decide a natureza das unidades, que deve mostrar o quociente.

Divisão de hum numero composto por hum numero simples.

60 **A** Operação, que agora entramos a mostrar, suppõe que cada hum sabe achar por si mesmo quantas vezes se contém hum numero simples em outro simples, ou composto tão somente de dois algarismos. Este conhecimento se adquire ao mesmo tempo que se apprendem os productos dos numeros simples; faltando o qual, pôde fazer-se uso da *Taboada*, que assim temos proposto (n. 48.) Se v. gr. quizermos saber em 74 quantas vezes há 9, buscaremos o divisor 9 no alto da *Taboada*, e pela sua columna vertical desceremos até encontrar ou o numero dado 74, ou o que for proximamente menor, como neste caso he o numero 72; e á casa delle corresponderá na primeira columna vertical á esquerda o quociente, que he neste exemplo o numero 8.

Isto supposto, eis-aqui o methodo de executar a *Divisão* de hum numero composto por hum numero simples, á qual se dá vulgarmente o nome de *meio partir*.

Assenta-se o divisor ao lado direito do dividendo, separando-os por meio de huma risca perpendicular. Por baixo do divisor se passe tambem huma risca, debaixo da qual se escreveráo os algarismos do quociente á medida que se forem achando.

Então tomar-se-há o primeiro algarismo á esquerda do dividendo, ou os primeiros dous, quando o primeiro só for menor que o divisor; e fazendo delles hum dividendo parcial, buscar-se-ha

quan-

quantas vezes o divisor nelle se contém , e o numero das vezes se assentará no lugar do quociente. O quociente achado se multiplicará pelo divisor , e o producto se assentará debaixo do respectivo dividendo , do qual se diminuirá ; e ao resto se ajuntará a letra seguinte do dividendo principal , e se formará outro dividendo parcial.

Neste se praticará a mesma operação. A letra , que se achar para o quociente , se assentará á direita da primeira ; depois se multiplicará pelo divisor , e o producto se escreverá debaixo do respectivo dividendo parcial , do qual se diminuirá ; e ao resto se ajuntará a letra seguinte do dividendo principal , e se formará de novo outro dividendo parcial , com o qual se praticará a mesma operação ; e assim por-diante , até se acabarem as letras do dividendo.

Esta Regra se entenderá mais claramente por meio dos exemplos seguintes.

D

Exem-

Exemplo I.

SE quizermos repartir 8769 por 7, assentaremos estes dois numeros como aqui se mostra:

Dividendo	Divisor	
8769	7	
7	7	
17		1252 $\frac{5}{7}$ Quociente.
14		
36		
35		
19		
14		
5		

E começando pela esquerda do dividendo, deveríamos dizer em 8 mil quantas vezes ha 7; mas basta que digamos em 8 quantas vezes ha 7? ha 1; e assentaremos 1 no quociente. Este 1 he realmente mil; mas não he necessario attender ao seu valor local, pois que elle será determinado pelas letras seguintes do quociente, que havemos de achar. Agora multiplicaremos o quociente 1 pelo divisor 7, e assentaremos o producto 7 debaixo do dividendo parcial 8; e feita a diminuição, fica 1. Este resto 1 he a parte de 8 que não foi dividida, e vale por huma dezena a respeito da letra 7 que se segue no dividendo, a qual abaixaremos para junto do dito resto, e teremos outro dividendo parcial 17.

En-

Então diremos do mesmo modo; em 17 que vezes ha 7? ha 2; e escreveremos 2 no quociente á direita da outra letra 1, que achámos pela primeira operação. Depois multiplicaremos o novo quociente 2 pelo divisor 7, e escreveremos o producto 14 debaixo do membro dividendo 17; e feita a diminuição, teremos o resto 3, que he a parte do dividendo que não foi repartida: pelo que lhe juntaremos a letra seguinte 6, e teremos o novo dividendo parcial 36.

Continuando a mesma operação, diremos: em 36 que vezes ha 7? ha 5; e assentaremos 5 no quociente. Depois multiplicando 5 pelo divisor 7 tiraremos o producto 35 do dividendo 36, e ficará o resto 1, ao qual juntaremos a letra seguinte do dividendo, que he a ultima 9, e teremos ainda para partir 19. Pelo que diremos: em 19 que vezes ha 7? ha 2; e escreveremos 2 no quociente.

Depois multiplicaremos o mesmo 2 pelo divisor 7, e diminuindo o producto 14 do dividendo 19, ficará por ultimo o resto 5.

Assim achamos pois, que 8769 contém a 7 tantas vezes, quantas mostra o quociente, isto he, 1252 vezes, e que além disso ainda restaõ 5.

Pelo que respeita a este resto, bastará por ora dizer, que se assenta á direita do quociente, assim como se vê no exemplo; isto he, que se escreve em cima de huma risca, ficando-lhe o divisor por baixo; expressão, que quer dizer *sinco setimas* partes da unidade, como adiante mostraremos, quando tratarmos dos *quebrados*.

61 Se no decurso da operação se achar algum dividendo parcial menor que o divisor, o qual por conseguinte o não chegará a conter 1 vez, pôr-se-

ha cifra no quociente, e deixando a multiplicação e subtracção se ajuntará a letra seguinte do dividendo principal, e se formará outro dividendo parcial, com o qual se continuará a operação.

Exemplo III.

Supponhamos que havemos de repartir 14464 por 8.

$$\begin{array}{r}
 14464 \quad | \quad 8 \\
 \underline{8} \\
 64 \\
 \underline{64} \\
 064 \\
 \underline{64} \\
 0
 \end{array}$$

Neste exemplo faremos o primeiro dividendo parcial das duas letras 14, porque a primeira 1 he menor que o divisor.

Então partindo 14 por 8, cabe sómente 1, que escreveremos no quociente, e fazendo a multiplicação e subtracção, fica o resto 6, ao qual ajuntaremos a letra seguinte do dividendo 4, e teremos para partir 64.

Partindo pois 64 por 8, cabem 8, que assentaremos no quociente, e fazendo a multiplicação e subtracção, não fica nada de resto; pelo que escreveremos cifra, e para junto della traremos a letra seguinte do dividendo 6. Agora como temos o dividendo parcial 6, e este he menor que o di-

visor, assentaremos o no quociente, e abaixaremos immediatamente a letra seguinte do dividendo 4, com a qual se formará o novo dividendo parcial 64. Então partindo 64 por 8, cabem 8, que escreveremos no quociente, e fazendo a multiplicação e subtracção, não fica resto algum. E por isso entenderemos, que 8 se contém em 14464 exactamente 1808 vezes.

Divisão de hum numero composto por outro composto.

62 **Q**Uando o divisor constar de muitos algarismos, que he o caso a que vulgarmente se dá o nome de *partir por inteiro*, praticar-se-ha a Divisão desta maneira.

Tomem-se da parte esquerda do dividendo tantas letras, quantas bastarem para fazer hum dividendo parcial, que não seja menor que o divisor. E porque seria muito difficultoso buscar, quantas vezes o dito dividendo contém o divisor inteiro, como no primeiro caso; bastará achar quantas vezes a primeira letra do divisor á esquerda se contém na parte superior do mesmo dividendo, que lhe corresponde; e o quociente assim achado se assentará no seu lugar.

Então multiplicar-se-ha o mesmo quociente por todo o divisor; e conforme se forem achando as letras do producto, se irão assentando debaixo do dividendo parcial da direita para a esquerda. Depois tirar-se-ha este producto do mesmo dividendo respectivo, e ao resto se ajuntará a letra seguinte do dividendo principal, com a qual se forma-

mará outro dividendo parcial, que se repartirá da mesma maneira; e assim por diante.

Passemos a illustrar esta regra com alguns exemplos, e a prevenir juntamente os casos, em que pôde haver algum embaraço.

Exemplo I.

Querendo repartir 75347 por 53.

$$\begin{array}{r|l}
 75347 & 53 \\
 \underline{53} & \\
 223 & 1421 \frac{34}{53} \\
 \underline{212} & \\
 114 & \\
 \underline{106} & \\
 87 & \\
 \underline{53} & \\
 34 &
 \end{array}$$

Faremos o nosso primeiro dividendo parcial dos dous algarismos 75, porque estes bastão para elle não ser menor que o divisor; e em lugar de dizermos em 75 que vezes ha 53, diremos sómente em 7 que vezes ha 5? ha 1, que escreveremos no quociente.

Depois multiplicaremos o quociente 1 por todo o divisor 53, e assentaremos o producto debaixo do dividendo respectivo 75; do qual o diminuirmos, e ficará o resto 22, que com a letra seguinte

guinte do dividendo 3 formará outro dividendo parcial 223. Neste tambem , em lugar de dizer em 223 que vezes ha 53 , diremos sómente , em 22 que vezes ha 5 ? ha 4 , que assentaremos no quociente ; e multiplicando 4 pelo divisor , escreveremos o producto 212 debaixo do dividendo respectivo 223 , do qual o diminuiremos , e ao resto 11 ajuntaremos a letra seguinte 4 do dividendo principal , e teremos para repartir de novo 114. Partindo pois 11 por 5 , cabem 2 , que assentaremos no quociente ; depois multiplicaremos pelo divisor ; tiraremos o producto 106 do dividendo respectivo 114 ; ao resto 8 ajuntaremos a letra seguinte do dividendo 7 ; e teremos o novo dividendo parcial 87. E fazendo nelle finalmente a mesma operaçã , acharemos 1 para o quociente ; e feita a multiplicaçã e subtracçã , ficará o resto 34 , que assentaremos á direita do quociente , do modo que assim indicámos (n. 60.)

63 Na operaçã precedente devia , em rigor , buscar-se quantas vezes cada hum dos dividendos parciais continha o divisor inteiro. Porém como esta indagaçã pediria grande força de attençã , contentamo-nos , do modo que se tem visto , com buscar quantas vezes a parte maior do dividendo contém a maior parte do divisor. He verdade , que deste modo não acertamos sempre com o verdadeiro algarismo , que deve assentar-se no quociente , pois procedemos meramente por huma tentativa. Mas , além de que esta tentativa conduz pela maior parte ao conhecimento do verdadeiro quociente , e quando não , sempre nos indica hum algarismo pouco distante d'elle , a multiplicaçã , que immediatamente se faz , logo mostra o defeito que se

se tem commettido, e serve para o corrigir.

E com effeito, se o dividendo contivesse realmente o divisor *tres vezes*, e nós, julgando pelas primeiras letras de ambos elles, entendesse-mos que o continha *quatro*; he facil de ver, que multiplicando o divisor por 4, achariamos hum producto maior que o dividendo, por quanto se tomaria o divisor mais vezes do que realmente se continha no mesmo dividendo, e por conseguinte não poderia fazer-se a subtracção. Neste caso se diminuirá o quociente supposto de huma, duas unidades &c., até que venha hum producto que possa diminuir-se do respectivo dividendo. Ao contrario, se no mesmo caso figurado puzessemos 2 no quociente, poderia sim diminuir-se o producto do dividendo, mas ficaria hum resto maior do que o divisor, por onde se conheceria que elle se continha no dividendo mais vezes, do que se tinha julgado; e por conseguinte, que o quociente 2 se tinha tomado menor, do que devia ser. Com o exercicio se adquire em pouco tempo o habito de prever quanto se deve augmentar, ou diminuir o algarismo achado pela primeira prôva, no caso de se achar defeituoso.

Exem-

Exemplo II.

H Avendo de repartir 189492 por 375 ?

$$\begin{array}{r|l}
 189492 & 375 \\
 \underline{1875} & \\
 1992 & 505 \frac{117}{375} \\
 \underline{1875} & \\
 117 &
 \end{array}$$

Em primeiro lugar : Tomaremos as primeiras quatro letras do numero proposto para fazermos dellas o nosso primeiro dividendo parcial , porque as tres primeiras fazem hum dividendo menor que o divisor.

Depois , diremos : em 18 quantas vezes ha 3 ? ha 6 realmente , não havendo respeito ás letras seguintes ; como porém multiplicando o divisor por 6 , sahe hum producto maior que o dividendo respectivo , assentaremos sómente 5 no quociente , e feita a multiplicação e subtracção , ficará o resto 19 , ao qual ajuntaremos a letra seguinte do dividendo principal 9 , e teremos de novo para repartir 199.

E como em 1 não ha vez alguma 3 , assentaremos huma cifra no quociente , e teremos a letra seguinte do dividendo principal 2 , com a qual se formará o novo dividendo parcial 1992. Repetindo nelle a mesma operação , acharemos que 3 se contém em 19 realmente 6 vezes ; mas pela razão já declarada escreveremos sómente 5 no quociente ; e acabando a operação , sobrarão 117.

64 Eis-aqui huma reflexão, que em muitos casos nos pôde livrar de fazermos tentativas inúteis. Como pela maior parte se erra no juizo que se faz do quociente, quando a segunda letra do divisor passa muito de 5; nesse caso accrescentaremos mentalmente 1 á primeira letra do mesmo divisor, e veremos quantas vezes assim augmentada se contém na parte correspondente do dividendo. Porque deste modo faremos hum juizo mais seguro do algarismo, que devemos assentar no quociente.

Exemplo III.

Supponhamos, que nos daõ para repartir 1832 por 288.

$$\begin{array}{r|l} 1832 & 288 \\ 1728 & \hline \hline 104 & 6 \frac{104}{288} \end{array}$$

Neste caso em lugar de dizer em 18 que vezes ha 2, diremos: em 18 que vezes ha 3. Porque o divisor 288 se chega muito mais para 300 do que para 200. Assim acharemos que ha 6, e com effeito este he o verdadeiro quociente; e da outra forte achariamos 9, e por conseguinte fariamos tres tentativas inúteis, passando de 9 a 8, de 8 a 7, e de 7 a 6.

Modo de abbreviar a Divisãõ.

Para que melhor se entendesse o methodo da operaçãõ antecedente, mandámos até agora escre-

escrever sempre os productos, que resultavaõ da multiplicação do divisor pelos algarismos do quociente que se hiaõ achando, debaixo dos dividendos respectivos, dos quais se haviaõ de diminuir. Porém como na Arithmetica se deve attender muito a reduzir, e abbreviar as operações, quanto he possível; devemos notar, que podemos deixar de escrever os ditos productos, fazendo a subtracção juntamente com a multiplicação. O exemplo seguinte bastará para mostrar como isto se executa.

Exemplo.

Querendo repartir 756984 por 932.

$$\begin{array}{r|l}
 756984 & 932 \\
 1138 & \hline
 2064 & 812 \frac{200}{932} \\
 200 &
 \end{array}$$

Tomaremos as quatro primeiras letras do dividendo, porque as tres fazem hum membro menor que o divisor; e partindo 75 por 9, acharemos que cabem 8, os quais assentaremos no quociente. Entaõ em lugar de multiplicar 8 por 932, e escrever o producto debaixo do membro 7569, para d'elle ser diminuido, faremos tudo junto, dizendo: 8 vezes 2 saõ 16, que tirados de 9, naõ pôde ser, mas tirados de 19, ficaõ 3, que escreveremos debaixo do 9.

Para descontar a dezena, que tomámos da letra 6, a fim de que o 9 valesse 19, em lugar de tratarmos a mesma letra 6 como diminuida de huma unidade, da maneira que praticámos na conta

de

De *Diminuir*, guardaremos essa unidade para a juntarmos ao producto seguinte. Assim continuando a operaçãõ, diremos: 8 vezes 3 saõ 24, e 1 que guardámos saõ 25, que tirados de 6, não pôde ser, mas tirados de 26, fica 1, que assentaremos debaixo do 6. Deste modo fica descontada a unidade, que tínhamos pedido ao 6, porque lhe tirámos huma de mais na diminuiçãõ que acabamos de fazer; e do mesmo modo descontaremos os 2, que agora tomámos do 5, para que o 6 valesse 26. Assim diremos: 8 vezes 9 saõ 72, e 2 que vem (porque na operaçãõ antecedente diminuimos de 26) saõ 74, que tirados de 75, fica 1, que escreveremos debaixo do 5.

Ao resto 113 juntaremos a letra seguinte do dividendo 8, e continuaremos do mesmo modo, dizendo: em 11 que vezes ha 9? ha 1, que assentaremos no quociente; depois, 1 vez 2 he 2, que tirados de 8 ficaõ 6, que assentaremos debaixo do 8; 1 vez 3 he 3, que tirados de 3 não fica nada, e por isso poremos cifra debaixo do 3; 1 vez 9 he 9, que tirados de 11, ficaõ 2, que assentaremos por baixo. Ao resto 206 juntaremos a letra seguinte do dividendo que he 4, e diremos: em 20 quantas vezes ha 9? ha 2, que assentaremos no quociente; e fazendo a multiplicaçãõ, diremos: 2 vezes 2 saõ 4, que tirados de 4, fica 0; 2 vezes 3 saõ 6, que tirados de 6, fica 0; e em fim 2 vezes 9 saõ 18, que tirados de 20, ficaõ 2.

66 Põde succeder no decurso das divisões parciais, de que consta esta operaçãõ, que o dividendo contenha o divisor mais de 9 vezes. Neste caso entenderemos, que na operaçãõ precedente se tomou para o quociente huma letra menor do que de-

devia ser, pois que a ella certamente pertencerá a dezena, que se achar involvida no quociente actual.

67 Se o dividendo e o divisor acabarem ambos em cifras, antes de fazer a divisaõ podem cortar-se em ambos tantas, quantas forem as daquelle que menos tiver. Por exemplo, para repartir 8000 por 400, dividiremos sómente 80 por 4; porque he evidente, que 80 centenas contêm a 4 centenas tantas vezes, quantas 80 unidades contêm a 4 unidades.

Divisaõ das partes decimais.

68 **P** Ara que nos não demoremos com distincões escusadas, reduziremos a divisaõ dos numeros acompanhados de *dizima* a huma só regra, que he desta maneira:

Preparem-se os numeros propostos de sorte que tenhaõ ambos igual numero de algarismos decimais, ajuntando as cifras necessarias ao que menos tiver, o qual por isso não muda de valor (n. 30); supprima-se a virgula, e pratique-se a divisaõ como se os numeros fossem inteiros: e o quociente será o que se busca, sem haver nelle algarismos decimais.

Exem-

Exemplo I.

SE houvermos de repartir 12,52 por 4,3;

$$\begin{array}{r|l} 1252 & 430 \\ 392 & \hline & 2 \frac{392}{430} \end{array}$$

Primeiramente reduziremos os numeros dados a igual numero de decimais, ajuntando huma cifra ao divisor, que ficará 4,30. Depois supprimindo a virgula partiremos 1252 por 430, e acharemos o quociente 2, e o resto 392; e por consequente o quociente total $2 \frac{392}{430}$.

Porém, como usamos da *dizima* com o fim principal de evitarmos as fracções ordinarias, em lugar de assentarmos o resto em fórmula de fracção, como fizemos no exemplo dado, continuaremos a operação para acharmos a *dizima* do quociente, como se mostra no exemplo seguinte.

Exemplo II.

$$\begin{array}{r|l} 1252 & 430 \\ 3920 & \hline 500 & 2,9116 \text{ \&c.} \\ 700 & \\ 2700 & \\ 120 & \end{array}$$

Tendo achado o quociente inteiro 2, como no primeiro exemplo, ao resto 392 ajuntaremos huma

ma

ma cifra, que realmente o tornará dez vezes maior, e teremos para partir 3920. Feita a operação, acharemos a letra 9 para o quociente, a qual assentaremos, tendo primeiro marcado o lugar das unidades por meio da virgula, que poremos junto ao 2. Deste modo o 9 mostrará sómente *decimas*, e desfará o que se tinha supposto no dividendo, fazendo-se dez vezes maior, pois he manifesto, que, se partindo 3920 por 430 vem ao quociente 9, partindo 392 por 430 deve ser o quociente dez vezes menor, isto he 0,9. Agora fazendo a multiplicação, e subtracção, teremos o resto 50, ao qual ajuntaremos tambem outra cifra, que vem a ser o mesmo, como se ao principio tivessemos ajuntado duas ao dividendo. Mas porque a letra 1, que havemos de achar para o quociente, se ha-de assentar á direita do 9 na casa das *centesimas*, com isso desfaremos a supposição, que tinhamos feito, de hum dividendo cem vezes maior.

Deste modo continuaremos a operação até onde quizermos, havendo sempre respeito á natureza da questão, a qual mostrará quantos algarismos de *dizima* são bastantes. Bem entendido: que se pararmos em dous, não poderá chegar o defeito do quociente a huma *centesima* parte da unidade; nem a huma *millesima*, se pararmos no terceiro algarismo decimal; e assim por diante: pois he manifesto, que não póde accrescentar-se, nem diminuir-se huma unidade ao ultimo algarismo achado, sem que o quociente se faça maior, ou menor, do que deve ser.

Da mesma maneira se podem converter em *dizima* todos os restos da Divisão, quando ella se pratica em numeros inteiros.

Resta

Resta mostrar a razão porque supprimindo a virgula tanto no dividendo, como no divisor, não se altera nada o quociente, no caso de haver igual numero de letras decimais em ambos elles. Isto será facil de entender, advertindo que no exemplo affirma o dividendo 12,52 vale o mesmo que 1252 *centesimas*, e o divisor 4,30 o mesmo que 430 *centesimas*, porque as unidades principais contém cem *centesimas* (n. 22); e he claro, que 1252 *centesimas* contém 430 *centesimas* tantas vezes, quantas 1252 unidades contém a 430 unidades: logo he escusado attender á virgula, todas as vezes que ambos os numeros acabaõ na mesma casa decimal.

69 Algumas vezes, conforme a natureza da questão, basta achar o quociente até hum grão determinado de exactidão. Nestes casos podemos abbreviar muito a operação, usando do methodo, que agora mostraremos.

Primeiramente supponhamos, que nos he bastante o quociente exacto até a casa das unidades (porque depois mostraremos como se deve applicar o mesmo methodo a outros casos). Eis-aqui a regra.

Supprimaõ-se no dividendo tantas letras, menos huma, da parte direita, quantas são as do divisor; e depois pratique-se a divisaõ ao modo ordinario. Se não ficar resto, ajuntem-se ao quociente tantas cifras, quantas são as letras supprimidas no dividendo, e teremos o quociente pedido. Porém ficando algum resto, este se partirá pelo divisor, no qual para isso se supprimirá o ultimo algarismo á direita. Feita esta divisaõ, o resto que ficar se tornará a partir pelo divisor da operação
pre-

precedente, supprimindo-lhe o ultimo algarismo á direita ; e assim por diante. A praxe desta regra se facilitará por meio dos exemplos seguintes.

Exemplo I.

Querendo repartir 8789236487 por 64423, e bairando saber o quociente exacto até á casa das unidades, deixaremos os quatro ultimos algarismos do dividendo, porque o divisor tem cinco, e partiremos 878923 por 64423.

$$\begin{array}{r|l}
 878923 & 64423 \\
 234693 & \underline{136430} \\
 41424 & \dots 6442 \\
 2772 & \dots 644 \\
 196 & \dots 64 \\
 4 & \dots 6
 \end{array}$$

E tendo achado pela regra ordinaria o quociente 13, e o resto 41424; dividiremos este por 6442, supprimindo o ultimo algarismo á direita no divisor primitivo; e acharemos a letra 6 para o quociente, a qual assentaremos á direita das duas 13 antecedentemente achadas; e ficará o resto 2772. Do mesmo modo partiremos este por 644, supprimindo mais huma letra no divisor primitivo, e virá ao quociente 4, ficando o resto 196. Partindo este por 64, caberá ao quociente 3, e ficará o resto 4; e finalmente partindo este por 6, tocará cifra ao quociente, a qual nelle assentaremos. Assim repartindo 8789236487 por 64423, teremos o quociente 136430 exacto até á casa das

E

uni-

unidades. E com effeito se fizessemos a divisaõ por extenso achariamos $136430 \frac{6597}{64423}$.

Não he necessario escrever os novos divisores defronte dos restos , que por elles se haõ de repartir , como aqui fazemos a fim de que melhor se entenda o modo da operaçaõ. Mas basta , que se vaõ marcando com hum ponto , ou com huma risca , as letras do divisor primitivo , conforme se forem supprimindo no decurso da operaçaõ.

70 Se o resto da primeira divisaõ se achar menor que o divisor que lhe compete , assentar-se-há cifra no quociente ; ficará o mesmo resto ; e no divisor se supprimirá outra letra. Se o mesmo resto ainda for menor que o novo divisor , assentar-se-há outra cifra no quociente ; e assim por diante.

Exemplo II.

HAvendo de repartir 55106054 por 643 , e bafando saber o quociente exacto até á casa das unidades , deixaremos as duas ultimas letras do dividendo , e partiremos ao modo ordinario 551060 por 643.

$$\begin{array}{r}
 551060 \quad | \quad \begin{array}{r} 643 \\ \hline 8570 \end{array} \\
 3666 \\
 \hline
 4510 \\
 009 \dots 64 \\
 9 \dots 6 \\
 3
 \end{array}$$

Feita a operaçaõ ordinaria , acharemos o quociente 857 , e o resto 9 , o qual conforme a regra pre-

presente devia repartir-se por 64. Porem como se acha o dito resto menor que o seu competente divisor, assentaremos cifra no quociente, e conservaremos o mesmo resto 9, o qual dividiremos pelo novo divisor 6, e assim teremos o quociente 85701 exacto até á casa das unidades, conforme se buscava.

71 Quando no principio da operação se suprimem no dividendo as letras que a regra ordena, se as que ficarem não forem bastantes para constituirem hum numero maior, ou ao menos igual ao divisor; então cortar-se-hão neste tantas letras á direita, quantas forem precisas, para que as restantes possam caber ao menos huma vez no dividendo.

Exemplo III.

HAVENDO de repartir 1611527 por 64524, e requerendo-se o quociente exacto até á casa das unidades.

Primeiramente devemos supprimir no dividendo as quatro ultimas letras 1527. Depois, como o resto 161 faz hum numero menor que o divisor primitivo 64524, nelle tambem supprimiremos as tres ultimas letras 524, que são as que bastão para que o resto 64 possa caber em 161. Então, fazendo a operação como nos exemplos precedentes, partiremos 161 por 64;

$$\begin{array}{r} 161 \quad | \quad 64 \\ \hline 33 \quad \cdot \cdot \quad 6 \\ \hline 3 \end{array}$$

e acharemos que da repartição de 1611527 por 64524 resulta o quociente 25, sem defeito de huma só unidade. E na verdade o quociente exacto he $24 \frac{62951}{64524}$, o qual se chega muito mais para 25 do que para 24.

72 A' medida que se vaõ supprimindo as letras do divisor, para maior exactidaõ, convem ajuntar huma unidade á ultima das que ficaõ, se a letra supprimida for 5, ou maior que 5. E do mesmo modo se ajuntará huma unidade á ultima letra que ficar no dividendo, quando as letras nelle supprimidas passarem de 5, ou 50, ou 500 &c., conforme se supprimir huma, duas, tres &c.

Exemplo IV.

Supponhamos que se pede o quociente do numero 8657627 repartido por 1987, com a condiçaõ de ter a mesma exactidaõ, que se tem procurado nos exemplos precedentes.

Conforme a reflexaõ ultima que temos feito, tomaremos pois para repartir 8658 por 1987, como aqui se mostra:

$$\begin{array}{r|l}
 8658 & 1987 \\
 \hline
 & 4357 \\
 710 & \dots 199 \\
 113 & \dots 20 \\
 13 & \dots 2
 \end{array}$$

Onde, em lugar de partir o resto 710 por 1987 partiremos por 199, por quanto a letra 7 supprimida no divisor he maior que 5. Do mesmo modo

do na operação seguinte em lugar de 19 tomaremos 20 para divisor, porque se supprime hum 9. E finalmente na operação seguinte, como o divisor 2 he hum pouco maior do que devia ser, e este se contém 6 vezes e $\frac{1}{2}$ no resto 13, assentaremos antes 7 no quociente, do que 6; e acabada a operação diremos que o quociente pedido he 4357.

73 Agora será facil de entender o que se deve praticar, quando se requer o quociente com maior exactidão do que até á casa das unidades.

Por exemplo: Se quizermos o quociente exacto até á casa das *decimas-millesimas*, não he necessario mais do que ajuntar ao dividendo tantas cifras quantas são as casas da dizima que pertencemos, v. gr. quatro no exemplo proposto. Então se fará a divisaõ segundo o methodo presente; e tendo achado o quociente exacto até á casa das unidades, nelle se cortarão para a dizima por meio da virgula tantas letras, quantas se determinão achar no principio da operação.

Exemplo V.

PEde-se o quociente do numero 6927 dividido por 4532 com a condiçaõ de ser exacto até a casa das *decimas-millesimas*.

Como as *decimas-millesimas* pertencem á quarta casa da dizima, ajuntaremos quatro cifras ao dividendo; e a questaõ será reduzida a buscar o quociente do numero 69270000 dividido por 4532, exacto até á casa das unidades, como nos exemplos precedentes. Assim fazendo a applicaçã do

me-

methodo actual , teremos para repartir 69270 por 4532 , da maneira seguinte :

$$\begin{array}{r}
 69270 \quad | \quad \begin{array}{r} 4532 \\ \hline 15285 \end{array} \\
 23950 \\
 1290 \quad , \quad \cdot \quad 453 \\
 384 \quad \cdot \quad \cdot \quad 45 \\
 24 \quad \cdot \quad \cdot \quad 5
 \end{array}$$

E achando o quociente 15285 , nelle cortaremos para a dizima quatro letras , pois tantas cifras ajuntámos ao dividendo ; e será o quociente pedido 1,5285.

Havendo dizima no dividendo , no divisor , ou em ambos , deveráo primeiro repartir-se de sorte , que se possa desprezar a virgula , como assima fica declarado (n. 68) , e depois se procederá á operaçáo como neste ultimo exemplo.

Pelo methodo presente pôde reduzir-se facilmente á dizima qualquer *fracção* ordinaria , havendo respeito ao que assima dissemos (n. 71).

Querendo v. gr. reduzir á dizima a fracção $\frac{4253}{9678}$ de sorte que se represente o seu valor exactamente até á casa das millesimas , devemos partir (n. 73) o numero 4253000 por 9678 ; que vem a ser o mesmo que dividir (n. 69) o numero 4253 por 9678 , ou (n. 71) o numero 4253 por 968 , conforme o methodo até agora declarado. Feita a operaçáo , virá ao quociente 439 : e teremos 0,439 pelo valor da fracção proposta , com a exactidaõ que se intentava.

55 O methodo que affima ajuntámos no fim da *Multiplicação*, para se fazer esta operação por meio unicamente do *Somar*, tambem se pôde applicar á *Divisão*, de forte que alem do *Somar* não se careça de outra cousa mais que do *Diminuir*. A sua praxe he desta maneira.

Primeiramente forma-se huma columna da addição successiva do *divisor*, do mesmo modo que para multiplicar a formámos da addição do *multiplicando* (pag. 37).

Depois toma-se no dividendo á esquerda hum membro de tantas letras, quantas bastarem para que na columna se ache hum numero igual, ou proximamente menor. O algarismo, que este tiver defronte, se assenta no quociente, e o numero debaixo do dividendo parcial, do qual se diminue, e ao resto se ajunta a letra seguinte do dividendo principal; e assim resulta outro dividendo parcial, o qual se busca na columna, e na sua falta o numero proximamente menor; e assim por diante. Quando na columna se não achar o dividendo parcial, nem algum numero proximamente menor, assentar-se-há cifra no quociente, e se ajuntará ao dito dividendo a letra seguinte do dividendo total para se continuar a operação.

Se quizermos v. gr. repartir 220188745725 por 236743, primeiramente assentaremos estes numeros do modo ordinario, como aqui se mostra,

220188745725

220188745725	236743	1 . . . 236743
2130687	<hr style="width: 100%;"/>	2 . . . 473486
<hr style="width: 100%;"/>	930075	3 . . . 710229
712004		4 . . . 946972
710229		5 . . . 1183715
<hr style="width: 100%;"/>		6 . . . 1420458
1775572		7 . . . 1657201
1657201		8 . . . 1893944
<hr style="width: 100%;"/>		9 . . . 2130687
1183715		<hr style="width: 100%;"/>
1183715		10 . . . 2367430
<hr style="width: 100%;"/>		
0000000		

Depois faremos a columna subsidiaria por meio da addicção successiva do divisor, como se vê no exemplo; e com ella entraremos a executar a divisão, que não envolve mais difficuldade alguma.

Tomando pois para o primeiro dividendo parcial as primeiras sete letras 2201887, porque seis fariaõ hum dividendo menor que o divisor, acharemos que na columna lhe toca o numero proximoamente menor 2130687 defronte da letra 9. Pelo que assentaremos 9 no quociente, e o dito numero debaixo do dividendo respectivo, do qual o diminuiremos, e ao resto ajuntaremos a letra seguinte do dividendo, que he 4, e teremos para partir 712004. Não achando este numero na columna, tomaremos o que se acha proximoamente menor, defronte da letra 3, a qual se assentará no quociente, e o dito numero se diminuirá do dividendo, ajuntando ao resto a letra seguinte 5, de sorte que ficará para partir 17755.

Como porem este numero se não acha na columna, nem outro que seja proximamente menor, poremos cifra no quociente, e ajuntando a letra seguinte 7 teremos para dividir 177557. E como este numero ainda he menor que os da columna, poremos outra cifra no quociente, e ajuntando outra letra teremos para repartir 1775572. Então acharemos na columna o numero proximamente menor 1657201 defronte da letra 7, a qual passaremos ao quociente, e diminuiremos o numero do dividendo respectivo, ajuntando ao resta a letra seguinte do dividendo principal, que he a ultima 5, e teremos para repartir 1183715. Este numero se acha na columna defronte da letra 5, a qual assentaremos no quociente; e por que feita a diminuição não sobra nada, será o quociente exacto 930075.

Sobre o uso deste methodo deve aqui entender-se o mesmo, que já declaramos a respeito da multiplicação (pag. 49) JJ

Prova da Multiplicação, e Divisão.

74 DA mesma definição, que temos dado destas duas operações, se póde conhecer a *prova* dellas, que vulgarmente se chama *real*.

Como na Multiplicação se toma o multiplicando tantas vezes quantas são as unidades do multiplicador, he evidente, que se procurarmos quantas vezes o producto contém o multiplicando, isto he, (n. 59), se dividirmos o producto pelo multiplicando, deve sahir o multiplicador no quociente. E como he indifferente tomar o mul-
ti-

tiplicando para multiplicador, e reciprocamente (n. 44), segue-se em geral: *Que dividindo o producto de qualquer multiplicação por hum dos factores deve sair o outro no quociente.*

Por exemplo, tendo achado affima (n. 50) que o numero 2864 multiplicado por 6 dá o producto 17184; se dividirmos este por 2864, teremos no quociente 6; e se o dividirmos por 6, teremos no quociente 2864.

Do mesmo modo: Por quanto o quociente de qualquer divisaõ denota quantas vezes o divisor se contem no dividendo, manifestamente se segue, que se o divisor se tomar tantas vezes quantas denota o quociente, isto he (n. 40) se o divisor se multiplicar pelo quociente, deve sair no producto o dividendo, no caso de ter sido feita a divisaõ sem ficar resto algum; e que tendo havido resto, se o divisor se multiplicar pelo quociente, e ao producto se ajuntar o resto, deve resultar o mesmo dividendo.

Por exemplo: Temos achado affima (n. 63), que o numero 189492 repartido por 375 dá o quociente 505, e o resto 117. E multiplicando 375 por 505, teremos o producto 189375, ao qual ajuntando-se o resto 117, resultará o mesmo dividendo 189492.

Donde se ve, que a *prova real* da Divisaõ se faz pela Multiplicação, e da Multiplicação pela Divisaõ.

Porém estas operações pôdem verificar-se por hum meio muito mais facil e expedito, que agora mostraremos; advertindo que não devem por isso desprezar-se as reflexões que acabamos de fazer, por quanto serviraõ para muitas outras cousas.

Pro-

Prova pela regra dos nove.

75 **P**ara mostrarmos o uso desta regra por meio de hum exemplo, supponhamos que tendo multiplicado 65498 por 454, e achado o producto 29736092, queremos verificar este resultado. Eis-aqui a operaçãõ.

Somaremos as letras do multiplicando 6, 5, 4, 9, 8, sem attender ao seu valor local, como se todas estivessem na casa das unidades, e lançaremos fóra *nove*, á medida que elle se achar na soma. Por fim teremos hum resto, que neste exemplo he 5, o qual assentaremos ao lado do mesmo multiplicando.

Do mesmo modo somaremos todas as letras do multiplicador 4, 5, 4, lançando fora os *noves*, e teremos o resto 4, que assentaremos ao lado do mesmo multiplicador.

Entãõ multiplicaremos os dous restos hum pelo outro, e do producto, que neste exemplo he 20, lançaremos fora os *noves* que elle tiver; e ficará hum resto, que no caso presente he 2.

Ora se o producto assima dito he exacto, he necessario que somando do mesmo modo todas as letras delle 2, 9, 7, 3, 6, 0, 9, 2, e lançando fóra os *noves*, não fique tambem senãõ 2, como se acha com effeito.

Esta regra suppõe que para haver o resto da subtracçãõ de todos os *noves*, que em qualquer numero se contêm, não he necessario mais do que somar todas as suas letras, e lançar fóra na soma dellas os *noves* que se acharem, como se demonstra facilmente reflectindo sobre os principios da Nu-
me-

meraçaõ (n. 39 55). Isto supposto eis-aqui a razão da prova na Multiplicação.

Como o multiplicando 65498 he composto de hum certo numero de *noves* e do resto 5, e como o multiplicador 454 he tambem composto de hum certo numero de *noves* e do resto 4, he manifesto que sómente pelo producto de 4 por 5 ou por 20, hade deixar o producto total de ser divisivel por 9; ou (tirando os *noves* de 20) que sómente por 2 hade deixar de ser divisivel por 9. Logo estando o dito producto exacto deve ficar nelle o mesmo numero, que fica no producto dos dous restos, depois de serem lançados fóra os *noves* que elle contém.

A prova da Multiplicação se applica facilmente á Divisão. Como o producto do divisor pelo quociente com o resto, quando o houver, he igual ao dividendo (n. 74), não he necessario mais do que tirar os *noves* ao divisor, e ao quociente; multiplicar os dous restos; do producto lançar fóra os *noves*, se os tiver; somar o resto com o que ficar depois de tirados os *noves* ao resto da divisão; e da soma lançar fóra os *noves*, se os tiver; e o resto será o que se deve achar tambem no dividendo, depois de lançados fóra os *noves*.

Por exemplo; Tendo achado o quociente 812, e o resto 200, da repartição de 756984 por 932, tiraremos os *noves* ao divisor 932, e ficará o resto 5, depois ao quociente 812, e ficará 2. Então multiplicaremos os dous restos, e do producto 10 lançando fora 9, fica 1; e tirando tambem os *noves* ao resto da divisão 200, ficaõ 2, que somados com o resto precedente 1 fazem 3; isto he o que deve restar no dividendo depois de se tirarem os

no-

noves estando a operação exacta, como se acha com effeito.

Tomando a cousa em rigor, esta verificação não he infallivel. Porque se na multiplicação, por exemplo, nos enganássemos de forte, que fizéssemos qualquer algarismo do producto maior humma, duas, ou mais unidades, e depois puzéssemos outras tantas de menos em qualquer outro: como isto não influiria sobre o resto que fica depois de lançados fóra os noves, he claro que hum erro semelhante não será descoberto pela prova. Porem como para isso são necessarios dous erros, e dous erros iguais, e contrarios, que mutuamente se destruaõ, que vem a ser o mesmo que commetter o erro de 9, ou dos multiplos de 9, he facil de ver que os casos, em que a prova pôde faltar, haõ de ser rarissimos na pratica.

§§ A prova, que se faz por meio dos *noves*, igualmente podia fazer-se por meio de qualquer outro numero: mas escolheo-se o nove, por ser mais facil de lançar fóra. Como porem temos notado, que os *onzes* se pôdem tirar de qualquer numero quasi com a mesma facilidade, e como isto mostra huma propriedade notavel da Numeração actual, que por outra parte pôde servir de utilidade, será conveniente que a ajuntemos neste lugar, e he da maneira seguinte.

Se o primeiro algarismo de qualquer numero, o terceiro, e os mais pelas casas impares da direita para a esquerda se ajuntarem, lançando fóra da soma o numero onze quando nella vier, e notando o resto final que resultar; e se depois se ajuntar do mesmo modo o segundo algarismo, o quarto, e os mais pelas casas pares; e se o resto se

se tirar do primeiro (ao qual sendo necessario se ajuntará para isso o numero onze), o que ficar será o resto que sobra do numero proposto, lançados fóra todos os *onzes*.

Assim, por exemplo, para tirarmos os *onzes* do numero 7543945, diremos: 5 e 9 são 14, menos onze são 3, e 4 são 7, e 7 são 14, menos onze, ficam 3; depois, 4 e 3 são 7, e 5 são 12, menos onze, fica 1; tirando este segundo resto 1 do primeiro 3, ficam 2, que he o resto que sobra tirados os *onzes* do numero 7543945. E para os tirarmos do numero 527381, diremos: 1 e 3 são 4, e 2 são 6, primeiro resto; depois 8 e 7 são 15, menos onze, são 4, e 5 são 9, segundo resto; e porque este não póde diminuir-se do primeiro 6, ajuntar-lhe-hemos 11, e será 17, do qual tirando 9, ficam 8: e este he o resto que fica tirados os *onzes* do numero 527381.

Esta notavel propriedade com igual razão póde servir de prova ás quatro operações de Arithmetica; prova que sómente faltará, quando o erro commettido na operação for onze, ou algum dos multiplos de onze. E se esta prova se ajuntasse com a dos nove, muito mais provavel seria o juizo que se fizesse da certeza da operação, pois que então sómente escaparia o erro de 99, ou dos multiplos de 99. ¶

Uso da Divisão

76 **A** Divisão serve não sómente para achar quantas vezes hum numero contém outro, mas tambem para partir qualquer numero em partes iguais. Tomar a ametade, a terça, a quarta,

a quinta, vigesima, trigesima parte &c. de hum numero, he o mesmo que dividi-lo por 2, 3, 4, 5, 20, 30 &c., ou parti-lo em 2, 3, 4, 5, 20, 30 partes iguais &c., para tomar huma dellas.

A Divisaõ serve tambem para converter as unidades de qualquer especie em outras de especie superior; como, por exemplo, para reduzir hum certo numero de *dinheiros* a *soldos*, e estes a *libras*. Para reduzir 5864 *dinheiros* a *soldos*, notaremos que como saõ necessarios 12 *dinheiros* para fazer hum *soldo*, quantas vezes houver 12^d em 5864^d, tantos *soldos* haverá na dita quantia. He necessario pois dividir 5864 por 12, e acharemos no quociente 488^s, e 8^d de resto. Para reduzir a *libras* os 488^s, dividiremos 488 por 20, porque saõ necessarios 20^s para fazer 1 *libra*, e teremos no quociente 24^{lb}, e de resto 8^s; e assim a quantia proposta será reduzida a 24 *libras*, 8 *soldos*, e 8 *dinheiros*.

Por occasiaõ desta repartiçaõ por 20, notaremos que havendo de dividir qualquer numero por outro que acaba em cifras, podemos abbreviar a operaçaõ, separando no dividendo da parte direita tantas letras quantas saõ as cifras do divisor, e dividindo as que ficarem a esquerda pelas letras significativas do mesmo divisor; se houver algum resto, á direita delle se ajuntaráõ as letras separadas no dividendo, para ter o resto total da divisaõ; e não havendo resto, as mesmas letras separadas seraõ o unico resto da operaçaõ.

Por exemplo: havendo de dividir 5834 por 20, separaremos a ultima letra do dividendo 4, e repartiremos por 2 a parte que fica 583. Feita a operaçaõ, teremos o quociente 291, e o resto 1,

ao qual juntaremos a letra separada 4, e será o resto total 14, de sorte que o quociente completo será $291 \frac{14}{20}$.

Esta abbreviação pôde applicar-se á reducção da carga de hum navio a *tonelladas*. Sabendo v. gr. que a carga he de 2584954 *libras*, para a reduzir em *tonelladas*, isto he, para a dividir por 2000, deveremos separar as tres ultimas letras á direita, e tomar a ametade das que ficarem; e assim teremos 1292 *tonelladas*, e 954 *libras*.

O mesmo se applicará a muitos outros casos, conforme a natureza da questão o permittir.

Dos Quebrados.

77 **D**amos na Arithmetica o nome de *Quebrados*, ou *Fracções*, aos numeros, pelos quais se exprimem as quantidades menores que a unidade.

78 Para se formar huma idea clara delles, he necessario conceber a mesma quantidade, que se tem escolhido para unidade, como composta de outras unidades mais pequenas; assim como se concebe, por exemplo, a *libra* composta de 20 partes, ou unidades, que se chamaõ *soldos*.

Huma, ou muitas destas partes, nas quais se divide a unidade, ou das quais se entende composta, formaõ o que se chama *quebrado*, ou *fracção* da unidade. E o mesmo nome se dá aos numeros, com que ellas se representaõ.

79 Ha duas differenças na expressão dos quebrados, e ambas ellas recebidas na pratica.

A primeira consiste em representar as partes da

da unidade á maneira dos numeros inteiros, tomando-as como unidades de outra especie, e dando-lhes hum nome particular.

Assim, para mostrar *sete* partes, das quais entraõ vinte em huma *libra*, damos primeiramente ás ditas partes o nome de *soldos*, e prescindindo da *libra*, ou da unidade principal, as declaramos como unidades absolutas com a letra *7*, á qual ajuntamos a letra inicial das unidades que significa, deste modo *7s*; expressãõ que em si mesma he inteira e absoluta, mas a respeito da *libra* he huma fracção.

Esta differença de quebrados tem lugar nos numeros complexos, dos quais adiante fallaremos.

80 Como porem não he possivel dar nomes em particular a todas as divisões que se pôdem fazer da unidade, faz-se necessaria a segunda differença de quebrados, em cuja expressãõ se usa de dous numeros, o primeiro dos quais se assenta em cima de huma risca, e mostra as partes da unidade de que se compõe a quantidade, que queremos significar; e o segundo debaixo da risca, para denotar quantas dessas partes formaõ a unidade. Assim, para pôr em figura as *sete* partes da *libra*, de que ha pouco fallamos, deveremos assentar os dous

numeros desta maneira $\frac{7}{20}$.

81 Para dizer o valor de hum quebrado, primeiramente se lê o numero que está em cima da risca, o qual se chama *Numerador*, e depois o que está por baixo, o qual se chama *Denominador*; e a este se ajunta a addiçãõ *avos* (*). Assim para de-

F

cla-

(*) Esta addiçãõ *avos* não significa cousa alguma per si mesma

clarar o valor de $\frac{7}{20}$, diremos *sete vinte-avos*, e de $\frac{11}{100}$, diremos *onze cem-avos* &c.; advertindo, que *onzes cem-avos* quer dizer *onze partes* tais, que dellas sejaõ necessarias *cem* para formar a unidade.

Sendo o denominador de 2 até 8 não se usa da addição *avos*, mas dos nomes, *meios*, *terços*, *quartos*, *quintos*, *sextos*, *setimos*, e *oitavos*; ou *ametades*, *terças*, *quartas* partes &c. Tambem de 9 para cima se usa hoje dos nomes ordinais da lingua Latina, como $\frac{3}{1000}$ *tres mil-avos*, ou *tres millesimas* partes da unidade.

82 Mostra pois o numerador de quantas partes da unidade se compõe a quantidade, que se declara pelo quebrado; e o denominador determina a grandeza e valor dessas partes, mostrando quantas dellas formaõ a unidade. Por isso se chama denominador, porque dá o nome ás partes da fracção, e faz v. gr. nestes dous quebrados $\frac{2}{5}$, $\frac{2}{7}$, que as partes do primeiro sejaõ *quintas*, e as do segundo *setimas*.

83 Tanto o numerador como o denominador se

He a terminação de *oitavos*, até onde os nossos Arithmeticos antigos davaõ nome *ordinal* proprio ao denominador. Dahi por diante, ou por arrecearem usar dos *ordinais* da lingua Latina, ou para maior facilidade na leitura dos quebrados, usáõ dos *cardiais*, ajuntando-lhes a terminação do mesmo nome *oitavos*, para os fazerem ser equivalentes aos *ordinais*. Deste modo *onze-avos* tem o lugar de hum nome que se formaria de *onze*, assim como *oitavos* se fórma de *oito*, que seria *onzavos*. Assim dous *onze-avos* he como se dissessemos dous *onzavos*, tres *cem-avos* o mesmo que tres *centavos* &c.

se chamaõ tambem *termos* do quebrado , que por elles se representa. E em dous quebrados , ambos os numeradores , ou ambos os denominadores chamaõ-se termos *homologos* ; e o numerador de hum com o denominador do outro , termos *heterogeneos*.

Dos numeros inteiros considerados em fórma de quebrados.

84 **A**S operações , que se fazem sobre os quebrados , conduzem muitas vezes a resultados fracçionarios , cujo numerador se acha igual , ou maior que o denominador , como v. gr. $\frac{8}{8}$, $\frac{27}{5}$ &c.

As expressões desta sorte não são fracções propriamente tais , mas numeros inteiros , ou inteiros com quebrados , representados em fórma de fracções.

85 Para extrahir os inteiros , que se achão incluídos nellas , he necessario dividir o numerador pelo denominador. O quociente mostrará os inteiros , e o resto da divisaõ ; se o houver , será o numerador de huma fracção propriamente tal , que se ha-de ajuntar aos ditos inteiros , ficando o mesmo denominador. Assim $\frac{27}{5}$ se reduzem a $5 \frac{2}{5}$ isto he , cinco unidades , e dous quintos da unidade.

A razáo he , porque na expressáo $\frac{27}{5}$ o denominador 5 mostra que a unidade se tem dividido

em 5 partes : logo quantas vezes houver 5 em 27 ; tantas unidades inteiras haverá no valor da fracção $\frac{27}{5}$.

86 As multiplicações , e divisões dos numeros inteiros acompanhados de fracções requerem , ao menos para maior facilidade das operações , que os ditos inteiros se reduzaõ á fôrma de quebrados. Isto se faz multiplicando o inteiro pelo denominador da fracção , á qual se quer reduzir , e o producto será o numerador.

Por exemplo : Querendo reduzir o numero 8 a huma fracção que tenha 5 por denominador , multiplicaremos 8 por 5 , e o producto 40 será o numerador ; donde teremos $\frac{40}{5}$. A razão he, por-

que havendo de reduzir o numero 8 a *quintos* , cada unidade se considera composta de 5 partes : logo 8 unidades se converteraõ em 40 das ditas partes.

Do mesmo modo o numero misto $7\frac{4}{9}$ convertido em *nove-avos* dará $\frac{67}{9}$, porque o inteiro 7 vale $\frac{63}{9}$, e ajuntando os $\frac{4}{9}$, teremos $\frac{67}{9}$.

Quando se ha-de reduzir hum inteiro á fôrma de quebrado , e não importa que tenha certo denominador , o mais simples de tudo he tomar para isso a unidade , a qual se subentende sempre como denominador natural de todos os numeros

inteiros. Porque assim como por $\frac{8}{3}$ entendemos oito *terços* , e por $\frac{8}{2}$ oito *meios* , assim por $\frac{8}{1}$ entenderemos oito *unidades*.

Das

Das mudanças, que se pôdem fazer nos termos de hum quebrado, sem lhe alterar o valor.

87 **H**E manifesto, que em quantas mais partes se conceber a unidade dividida, tantas mais serão necessarias para representar huma mesma quantidade. Lea-se

88 Donde se vê, que pode fazer-se o denominador de huma fracção duplo, triplo, quadruplo &c., sem lhe mudar o valor, com tanto que ao-mesmo tempo se faça tambem o seu numerador duplo, triplo, quadruplo &c.

Logo pode dizer-se em geral: *Que hum quebrado não muda de valor, quando se multiplicaõ ambos os seus termos por hum mesmo numero,*

Assim $\frac{3}{4}$ he o mesmo que $\frac{6}{8}$, $\frac{9}{12}$ &c.; e $\frac{1}{2}$ a mesma cousa que $\frac{2}{4}$, $\frac{3}{6}$, $\frac{5}{10}$ &c.

89 Por huma razão semelhante se entende, que quanto menos partes se suppuzerem na unidade, tanto menos serão precisas para formar huma mesma quantidade.

Pelo que he manifesto, que sem mudar o valor de hum quebrado podemos fazer o seu denominador 2, 3, 4 &c. vezes menor, com tanto que façamos igualmente o numerador 2, 3, 4 &c. vezes menor.

Donde em geral se pôde dizer: *Que hum quebrado não muda de valor todas as vezes que ambos os seus termos se dividem por hum mesmo numero.*

Para se ver distintamente a verdade destas duas pro-

proposições, basta reflectir sobres as noções que temos dado do numerador, e denominador.

Pelo que devemos notar, que multiplicar ou dividir os termos de hum quebrado por hum mesmo numero, he cousa muito diversa de multiplicar ou dividir o mesmo quebrado; porque as ditas operações se fazem sem elle mudar de valor, como temos declarado.

Os dous principios, que acabamos de expôr, fervem de base ás duas Reducções seguintes, que são de grande uso na pratica dos quebrados.

Reducção dos Quebrados ao mesmo denominador.

90 1.º **P**ara reduzir duas fracções ao mesmo denominador, multiplicar-se-hão os dous termos da primeira pelo denominador da segunda, e os dous termos desta pelo denominador daquella.

Supponhamos, por exemplo, que temos para reduzir ao mesmo denominador os dous quebrados $\frac{2}{3}$ e $\frac{3}{4}$.

Primeiramente multiplicaremos os dous termos da primeira fracção 2 e 3 pelo denominador da segunda 4, e teremos $\frac{8}{12}$ que (n. 88) he do mesmo valor que $\frac{2}{3}$. Depois multiplicaremos os dous termos da segunda 3 e 4 pelo denominador da primeira 3, e resultará $\frac{9}{12}$ do mesmo valor que $\frac{3}{4}$. E assim as fracções $\frac{2}{3}$ e $\frac{3}{4}$ serão mudadas em

em $\frac{8}{12}$, e $\frac{9}{12}$ que tem respectivamente o mesmo valor, e se achão reduzidas ao mesmo denominador.

He facil de ver, que por este methodo teraõ sempre as novas fracções o mesmo denominador, porque em cada huma das operações se fõrma este da multiplicação dos denominadores primitivos:

91 2.º Sendo mais de duas as fracções, reduzir-se-haõ ao mesmo denominador, multiplicando os dous termos de cada huma pelo producto dos denominadores de todas as outras.

Tendo v. gr. para reduzir ao mesmo denominador estas quatro fracções $\frac{2}{3}$, $\frac{3}{4}$, $\frac{4}{5}$, $\frac{5}{7}$.

Primeiramente multiplicaremos os dous termos da primeira 2 e 3 pelo producto dos denominadores das outras 4, 5, e 7; producto que acharemos multiplicando primeiro 4 por 5, e o seu producto 20 por 7, que dá 140. Assim multiplicando 2 e 3 por 140, teremos os productos 280, e 420, dos quais resultará a fracção $\frac{280}{420}$, que (n. 88)

he do mesmo valor que $\frac{2}{3}$. Depois multiplicaremos os dous termos da segunda 3 e 4 pelo producto dos denominadores das outras 3, 5, e 7, isto he, por 105, e teremos a fracção $\frac{315}{420}$ igual a $\frac{3}{4}$.

Passando á terceira multiplicaremos os seus termos 4 e 5 por 84, producto dos tres denominadores das outras 3, 4, e 7, e teremos a fracção $\frac{336}{420}$ em lugar de $\frac{4}{5}$. E na quarta em fim multi-

pli-

plicaremos ambos os seus termos 5 e 7 por 60, que he o producto dos denominadores 3, 4, 5 das tres primeiras, e teremos $\frac{300}{420}$ em lugar de $\frac{5}{7}$.

Deste modo temos convertido as quatro fracções $\frac{2}{3}$, $\frac{3}{4}$, $\frac{4}{5}$, e $\frac{5}{7}$ nestas quatro $\frac{280}{420}$, $\frac{315}{420}$, $\frac{336}{420}$, e $\frac{300}{420}$, menos simples na verdade, mas do mesmo valor que ellas, e pela razão de serem reduzidas ao mesmo denominador, mais susceptiveis das operações da Addição, e Subtracção, como adiante mostraremos.

He manifesto pela mesma operação da reducção, que as fracções que resultão são respectivamente iguais ás fracções dadas, porque em cada huma destas se multiplicaõ ambos os termos por hum mesmo numero (n. 88). E como o denominador de cada huma das novas fracções he formado do producto de todos os denominadores primitivos, não pôdem deixar de ficarem todas com o mesmo commum denominador.

¶ Como pelo methodo antecedente se reduzem sim os quebrados ao mesmo commum denominador, mas nem sempre ao mais simples que elles pôdem ter, pela qual razão seria necessaria outra reducção, e essa muito trabalhosa, para os trazer á maior simplicidade, que permite a condição de ficarem com a mesma denominação; será muito conveniente procurar, que logo se reduzaõ ao mais pequeno denominador commum, que he possivel. Isto se conseguirá, praticando da maneira seguinte.

Se os denominadores dos quebrados que se
há

Vada
ate p. 4
95.

há de reduzir á mesma denominação, cada hum dos quais se suppõe abbreviado aos seus menores termos, não tiverem divisor commum, a redução se praticará simplesmente da maneira assima declarada; e o denominador commum, que se achar, será o menor que os ditos quebrados podem ter.

Porem se os denominadoras tiverem divisor commum, dividir-se-hão todos por elle, ou pelo maior delles quando forem muitos; e os quebrados se converterão em outros tantos, que serão de differente valor, mas depois se restituirão ao mesmo. Estes se reduzirão á mesma denominação, conforme a regra assima dada; e o denominador commum delles se multiplicará pelo mesmo divisor, pelo qual foraõ divididos os denominadores primitivos. Deste modo se tornarão a fazer os quebrados reduzidos iguais aos quebrados da questão, e ficarão álem disso com o menor denominador commum que he possível.

Quando sómente alguns dos denominadores tiverem divisor commum, por elle se dividirão os ditos denominadores, e se multiplicarão tambem os numeradores dos outros quebrados, cujos denominadores por elle se não pôdem dividir, e assim se formarão os novos quebrados subsidiarios, que se há de reduzir ao mesmo denominador, o qual se multiplicará pelo dito divisor, para se restituirem ao valor dos quebrados propostos. Do mesmo modo, quando todos os denominadores primitivos tem divisor commum, e feita a divisão resultaõ quebrados, nos quais alguns denominadores ainda tem divisor entre si, sobre elles se praticará o mesmo que no caso antecedente, e
assim

assim por diante. E no fim o denominador commum dos quebrados reduzidos se multiplicará pelo producto de todos os divisores, que successivamente se empregáraõ. Os exemplos seguintes mostraráõ claramente a praxe destas regras.

Exemplo I. Querendo reduzir á mesma denominação os dous quebrados $\frac{5}{18}$, $\frac{7}{27}$; como os denominadores 18 e 27 tem o maior divisor commum 9, parti-los-hemos ambos por 9, e resultaráõ os dous quebrados $\frac{5}{2}$, $\frac{7}{3}$; os quais sendo reduzidos ao mesmo denominador daráõ $\frac{15}{6}$, $\frac{14}{6}$; e multiplicando o denominador commum delles 6 pelo divisor 9, se mudaráõ em $\frac{15}{54}$, $\frac{14}{54}$; quebrados iguais aos da questaõ, e os mais simples que são possiveis. Se a reducçaõ se fizesse ao modo ordinario, em lugar delles achariamos $\frac{135}{486}$, $\frac{126}{486}$.

Exemplo II. Havendo de reduzir ao mesmo denominador os quebrados $\frac{1}{26}$, $\frac{2}{13}$, $\frac{4}{39}$; como os denominadores 26, 13, 39, tem o divisor commum 13, por elle os dividiremos todos, e resultaráõ os quebrados $\frac{1}{2}$, $\frac{2}{1}$, $\frac{4}{3}$, sobre os quais praticaremos a reducçaõ. Feita esta, acharemos que se reduzem a $\frac{3}{6}$, $\frac{12}{6}$, $\frac{8}{6}$; e multiplicando o denominador commum 6 pelo divisor 13, ficaráõ os quebrados propostos reduzidos $\frac{3}{78}$, $\frac{12}{78}$, $\frac{8}{78}$,
com

com o menor denominador commum que he possível. Se praticassemos a regra ordinaria, achariamos $\frac{507}{13182}$, $\frac{2028}{13182}$, $\frac{1352}{13182}$.

Exemplo III. Se tivermos de reduzir á mesma denominação os quebrados $\frac{2}{7}$, $\frac{4}{15}$, $\frac{1}{30}$; como os tres denominadores 7, 15, 30, não tem divisor commum, mas tão sómente os dous ultimos, estes se dividirão pelo seu maior divisor 15, e pelo mesmo se multiplicará o numerador 2 do primeiro quebrado, cujo denominador não podemos dividir. Assim resultaráõ outros tres quebrados $\frac{30}{7}$, $\frac{4}{1}$, $\frac{1}{2}$, sobre os quais executaremos a reducção. Feita a qual, acharemos que se reduzem a $\frac{60}{14}$, $\frac{56}{14}$, $\frac{7}{14}$; e multiplicando o denominador 14 pelo divisor 15, ficarão os quebrados da questaõ reduzidos a $\frac{60}{210}$, $\frac{56}{210}$, $\frac{7}{210}$. Se obrassemos do modo ordinario achariamos $\frac{900}{3150}$, $\frac{840}{3150}$, $\frac{105}{3150}$.

Exemplo IV. Pede-se, que reduzamos ao mesmo denominador os quebrados $\frac{3}{11}$, $\frac{5}{55}$, $\frac{5}{77}$, $\frac{1}{154}$. Primeiramente, como todos os denominadores são divisiveis por 11, feita a divisaõ mudaremos os quebrados em $\frac{3}{1}$, $\frac{7}{5}$, $\frac{5}{7}$, $\frac{1}{14}$. Depois, como nestes ultimos os denominadores 7, e 14, ainda tem o divisor commum 7, por elle os dividiremos,

mos, e pelo mesmo multiplicaremos os numeradores 3, e 7, cujos denominadores se não poderão dividir; e assim resultará novamente os quebrados $\frac{21}{1}$, $\frac{49}{5}$, $\frac{5}{1}$, $\frac{1}{2}$, sobre os quais praticaremos a reducção. Feita a operação, acharemos que se reduzem a $\frac{210}{10}$, $\frac{98}{10}$, $\frac{50}{10}$, $\frac{3}{10}$; e multiplicando o denominador commum 10 por 77, que he o producto dos divisores 7, e 11, teremos os quebrados da questaõ reduzidos respectivamente a $\frac{210}{770}$, $\frac{98}{770}$, $\frac{50}{770}$, $\frac{3}{770}$, da fórma mais simples que he possivel. Se neste caso usassemos da regra ordinaria achariamos $\frac{1956570}{7174090}$, $\frac{913066}{7174090}$, $\frac{465850}{7174090}$, $\frac{46585}{7174090}$, quebrados muito compostos, que careceriaõ de huma operação muito trabalhosa, para se reduzirem á simplicidade da primeira fórma, sendo para isso necessario procurar primeiro o maior divisor commum entre o denominador e os quatro numeradores, como abaixo se mostrará. ¶

Reducção dos Quebrados á expressãõ mais simples que he possivel.

92 **H**Uma fracção he tanto mais simples, quanto os seus termos são menores. Muitas vezes he possivel reduzir huma fracção dada a menores termos; e isto succede todas as vezes que o numerador, e denominador se podem dividir ambos por

por hum mesmo numero. Como esta operaçãõ não lhe altera o valor (n. 89), he huma simplificaçãõ que se não deve omittir, pois não sómente contribue para a elegancia da expressãõ, mas tambem para se formar melhor conceito do valor. Porque sem embargo de que v. gr. a fracçãõ $\frac{27}{63}$ tem o

mesmo valor que $\frac{3}{7}$, por esta segunda comtudo se fórma huma idea mais clara da quantidade que por ambas ellas se representa, não se distrahindo a attençãõ com taõ grande numero de partes, como na primeira.

Para se fazer pois a resoluçãõ presente, ou para *abbreviar quebrados*, eis-aqui o methodo que se ha-de seguir.

93 Primeiramente dividir-se-haõ ambos os termos por 2, e esta operaçãõ se continuará em quanto se puder fazer sem resto. Depois se passará a dividir por 3, e dahi por 5, 7, 11, 13, 17 &c., isto he, por todos os numeros *primos*, que são aquelles que não tem divisor exacto, senão a si mesmos, ou a unidade.

A unica difficuldade, que se offerece neste methodo, he saber quando se póde dividir sem resto por 2, 3, 5, &c. para não fazer debalde a divisaõ. Para isso ajudarão muito os principios seguintes.

94 Todo o numero, cuja ultima letra á direita significa numero par, he divisivel por 2.

Todo o numero, cujos algarismos somados fizerem 3, ou hum numero multiplo de 3, he divisivel por 3. Assim v. gr. o numero 54231 pôde dividir-se exactamente por 3, porque a soma dos

dos seus algarismos 5, 4, 2, 3, 1, faz 15, que he multiplo de 3, pois contem 5 vezes 3 exactamente.

Do mesmo modo, se a soma dos algarismos fizer 9, ou hum multiplo de 9, será o numero divisivel por 9.

Todo o numero que acabar em 0, ou em 5, será divisivel exactamente por 5.

¶ E todo o numero, cujos algarismos das casas impares da direita para a esquerda fizerem huma soma igual a dos algarismos das casas pares; ou tambem desigual, com tanto que a differença das duas somas seja 11, ou hum multiplo de 11 será divisivel por 11. Assim será divisivel por 11 o numero 89452, porque as letras das casas impares 2, 4, 8, fazem a mesma soma que as letras das casas pares 5 e 9. Do mesmo modo o numero 8452719 será divisivel por 11, porque as letras das casas pares 9, 7, 5, 8, fazem a soma 29, e as das pares 1, 2, 4, a soma 7; sendo a differença das duas somas 22, que he multiplo de 11. ¶

Em quanto ao numero 7, e aos mais *primos*, ainda que seria facil achar regras semelhantes, como o exame que ellas se suppõe seria mais trabalhoso que a mesma divisaõ, melhor he que esta se experimente.

Supponhamos v. gr. que queremos abbreviar o quebrado $\frac{2016}{5796}$. Primeiramente dividiremos ambos os termos por 2, porque ambos elles acabaõ em algarismo par, e teremos $\frac{1008}{2898}$. Depois tornaremos a dividir por 2, e resultará $\frac{504}{1449}$. E porque

que não pôde mais fazer-se a divisaõ por 2, e pelo que fica dito se ve que pôde fazer-se por 3, dividiremos por 3, e teremos $\frac{168}{483}$. Tornando a dividir por 3, resultará $\frac{56}{161}$; e porque não pôde mais caber a divisaõ por 3, experimentaremos por 7, e como succede sem resto, ficará o quebrado proposto finalmente reduzido a $\frac{8}{23}$.

A razão porque nesta operação não experimentamos a divisaõ, senão pelos numeros *primos* 2, 3, 5, 7, &c., he porque depois de exaurida v. gr. a divisaõ por 2, he escusado tentar faze-la por 4, por quanto se esta pudesse fazer-se sem resto, muito melhor se poderia fazer aquella.

95 De todos os meios, que se pôdem applicar para abbreviar hum quebrado, o mais directo he dividir logo ambos os seus termos pelo maior divisor commum, que elles pôdem ter. Eis-aqui a regra para o achar.

Divida-se o termo maior pelo menor. Se esta divisaõ se fizer sem resto, o termo menor será o maior divisor commum de ambos elles. Ficando porem algum resto, por elle se dividirá o termo menor, que servio de divisor na operação antecedente. Então, se não houver resto, o resto precedente que servio de divisor será o maior divisor que se busca; e se houver resto, por elle se dividirá o que foi divisor na operação antecedente; e assim por diante, até chegar a huma divisaõ exacta; e o divisor della será o que se busca. Se o divisor da ultima operação for a unidade, he final de que a fracção não pôde reduzir-se a menores termos.

Sup-

Supponhamos v. gr. que temos para abbreviar o quebrado $\frac{3760}{9024}$. Primeiramente buscaremos o maior divisor commum de ambos os termos, dividindo 9024 por 3760, donde virá o quociente 2, e o resto 1504. Por este resto dividiremos 3760, e teremos o quociente 2, e o resto 752; pelo qual dividiremos o resto precedente 1504. E como esta divisaõ se faz exactamente, será o divisor della 752 o maior divisor commum dos termos do quebrado proposto; o qual por conseguinte, feita a divisaõ, se reduzirá a $\frac{5}{12}$.

E com effeito, pela operação achamos que 752 he divisor exacto de 1504; logo tambem o he de 3760, que se compõe de duas vezes 1504, e 1 vez 752; e por conseguinte o deve ser igualmente de 9024, que se compõe de 2 vezes 3760, e 1 vez 1504.

Além disto he facil de ver, que 752 he o maior divisor commum, que podem ter os numeros 9024 e 3760. Porque não pôde haver divisor commum entre 9024 e 3760, que o não seja ao mesmo tempo entre 3760 e 1504; nem tambem entre estes dous, sem que o seja igualmente entre 1504 e 752; porém he evidente, que entre estes dous ultimos numeros não pôde haver maior divisor commum do que 752: Logo &c.

§§ Se forem mais que dous os numeros entre os quais devemos achar o maior divisor commum, usaremos do methodo seguinte.

Busque-se o maior divisor commum entre o primeiro e o segundo, entre o segundo e o terceiro, entre este e o quarto &c., de qualquer sorte que

que os numeros estiverem dispostos. Pratique-se o mesmo sobre os divisores achados, e assim por diante, até chegar a hum só divisor, o qual será finalmente o maior divisor commum dos numeros propostos. Se em alguma parte da operação sahirem dous ou mais divisores iguais, hum delles sómente se tomará para a operação seguinte; e se todos alguma vez sahirem iguais, será escusado continuar a operação, porque ella virá a acabar em hum divisor igual a elles; se se levar ao fim conforme a regra, e por conseguinte qualquer delles será o maior divisor que intentamos achar. Encontrando-se na operação dous numeros, quaisquer que sejaõ, os quais não tenhaõ divisor commum senão a unidade, tambem os numeros propostos o não teraõ.

Exemplo. Pede-se o divisor maior commum dos numeros . . . 7174090 . . . 1956570 . . . 913066 . . . 465850 . . . 46585. Primeiramente buscaremos o maior divisor commum entre o primeiro e o segundo, entre o segundo e o terceiro &c.; e acharemos os numeros . . . 652190 . . . 130438 . . . 18634 . . . 46585; depois sobre estes faremos a mesma operação, e sahirão os divisores . . . 130438 . . . 18634 . . . 9317; sobre estes praticaremos do mesmo modo, e sahirão os divisores . . . 18634 . . . 9317; e finalmente achando o maior divisor commum destes dous ultimos, que he 9317, este será o maior divisor commum dos cinco numeros propostos. ¶

Outro modo de considerar os quebrados, e consequencias que delles resultão.

96 **A** Idêa, que até agora temos dado dos quebrados, he que o denominador mostra de quantas partes se suppõe composta a unidade; e o numerador, de quantas dessas partes consta a quantidade, que pelo quebrado se representa.

Agora mostraremos, como se podem tomar em outro ponto de vista. Póde o numerador considerar-se, como representando huma certa quantidade, que se ha-de repartir em tantas partes quantas são as unidades do denominador, para se tomar huma dellas.

Assim v. gr. no quebrado $\frac{4}{5}$ póde considerar-se o numerador 4, como representando *quatro* coufas, v. gr. *libras*, que se haõ de repartir em *cinco* partes, para se significar huma dellas. Porque he evidente, que tanto faz dividir 4 *libras* em 5 partes para tomar huma dellas, como dividir a *libra* em 5 partes para tomar 4.

97 Pelo que póde considerar-se o numerador de hum quebrado como hum *dividendo*, e o denominador como hum *divisor*. E por isto se vê o que querem dizer os restos da divisaõ reduzidos ao modo fraccionario, que assimas lhes demos (n. 60).

98 Donde se segue, que hum numero inteiro póde sempre reduzir-se a huma expressaõ fraccionaria, fazendo delle o numerador, e dando-lhe a unidade por denominador. Assim 3 e $\frac{3}{1}$, 5 e $\frac{5}{1}$ representaõ huma mesma coufa.

99 Segue-se tambem , que para converter em *dizima* qualquer quebrado , não he necessario mais do que considerar o numerador como hum resto de divisaõ , em que o denominador tenha servido de divisor , e obrar como assima fica declarado (pag. 62), tendo advertencia de pôr huma cifra primeiro na casa das unidades. Deste modo se achará, que $\frac{3}{5}$ vale o, 6, que $\frac{5}{9}$ vale o, 5555 &c., que $\frac{1}{25}$ vale o, 04, e assim dos mais.

Desta maneira se pôdem tambem reduzir á *dizima* os numeros *complexos*.

Se, por exemplo, quizermos reduzir $3^T 5^P 8^P 7^I$ a partes decimais da *toesa*, de modo que se não despreze ametade de huma *linha*, observaremos que a *toesa* contém 864 *linhas*, e por conseguinte 1728 *meias-linhas*. Pelo que, para não desprezar ametade de huma *linha*, será necessario que a *dizima* passe da casa das millesimas, ou que chegue até ás decimas-millesimas.

Isto supposto, converteremos $5^P 8^P 7^I$ tudo em *linhas* (n. 57), e acharemos 823^I , ou $\frac{823}{864}$ de huma *toesa*. E reduzindo este quebrado á *dizima*, como assima dissemos, resultará o,9525, e por conseguinte o numero proposto ficará reduzido a $3^T, 9525$.

¶ As fracções particulares da *dizima* pôdem reduzir-se ás ordinarias de dous modos diversos.

Porque em primeiro lugar, se as quizermos conservar na forma decimal, reduzir-se-hão á maneira dos numeros inteiros, cuja natureza imitaõ (n. 86, 98). Se v. gr. quizermos pôr em figura

de quebrado esta expressão $0,23$, bastará escrever $\frac{0,23}{1}$; e se a quizermos reduzir ao denominador 7 , praticando como nos inteiros, teremos $\frac{1,61}{7}$ (n. 86).

Querendo porém tirar-lhes a fôrma decimal, as letras da *dizima* servirão de numerador, e para denominador se tomará a unidade com tantas cifras adiante, quantas eraõ as casas da dizima.

Assim $0,23$ he o mesmo que $\frac{23}{100}$; $0,0071$ o mesmo que $\frac{71}{10000}$ &c.

Póde alem disto reduzir-se facilmente a hum quebrado ordinario a mesma *dizima* continuada ao infinito, com tanto que depois de certos intervallos tornem a vir as mesmas letras, e pela mesma ordem; *dizima*, que chamamos *periodica*. Deste modo he a expressão $0,321321321$ &c., na qual se suppõe o periodo dos tres algarismos 321 repetido infinitamente.

E com effeito, se os periodos começarem logo desde a virgula, tomar-se-ha hum delles para numerador, e o denominador será hum numero composto de tantos 9 , quantas forem as casas de cada periodo. Assim acharemos que $0,321321321$ &c. vale exactamente $\frac{321}{999}$; que $0,013201320132$ &c. vale $\frac{132}{9999}$; e que $0,777777$ &c. fracção igualmente periodica, cujos periodos constaõ de huma só letra, se reduz a $\frac{7}{9}$.



Porém, se os periodos não começarem logo desde a virgula, será sempre o denominador composto de tantos 9 como são as casas de cada periodo, mas esses seguidos de tantas cifras quantas são as casas decimais antes do primeiro periodo. E para acharmos o numerador, multiplicaremos as letras antecedentes ao primeiro periodo pelo denominador, no qual não attenderemos ás cifras que se lhe ajuntarão; e ao producto ajuntaremos hum dos periodos. Para reduzirmos v. gr. a hum quebrado ordinario esta expressão 1,357121212 &c., como cada periodo consta de duas letras, e antes do primeiro se achão tres casas da *dizima*, será o denominador 99000. E multiplicando os algarifmos 1357, que precedem ao primeiro periodo, pelo denominador 99, cortadas as cifras; teremos o producto 134343, ao qual ajuntando o periodo 12, será o numerador 134355; e por conseguinte o quebrado que se busca $\frac{134355}{99000}$. Do mesmo modo acharemos, que 0,00473473473 &c. se reduz a $\frac{463}{99900}$; que 0,633333 &c. vale $\frac{57}{90}$; assim dos mais. JJ

Das Operações Arithmeticas sobre os Quebrados.

100 **O** Calculo dos quebrados se pratica por meio das mesmas quatro operações, que já temos mostrado nos numeros inteiros. As duas primeiras de *Somar* e *Diminuir* requerem pela maior parte huma operação preparatoria, as outras duas não carecem de preparação alguma. De

De Somar Quebrados.

101 **S**E os quebrados tiverem a mesma denominação, para saber a sua soma não he necessario mais do que somar os numeradores, e dar á soma delles o mesmo denominador.

Por exemplo: Havendo de somar os quebrados $\frac{2}{7}$, $\frac{3}{7}$, $\frac{5}{7}$, como todos são da mesma denominação, ajuntaremos os numeradores 2, 3; 5, e a soma 10 será o numerador, que com o mesmo denominador 7 dará a soma total que se busca $\frac{10}{7}$

a qual se reduz a $1\frac{3}{7}$ (n. 85).

102 Se os quebrados propostos forem de diferente denominação, primeiramente se reduzirão ao mesmo denominador como assim mostrámos (n. 90, 91); e depois se somarão como no primeiro caso.

Tendo de somar, por exemplo, $\frac{3}{4}$, $\frac{2}{3}$, $\frac{4}{5}$, transformaremos primeiro os ditos quebrados em $\frac{45}{60}$, $\frac{40}{60}$, $\frac{48}{60}$; depois buscaremos a sua soma, que he $\frac{133}{60}$, ou $2\frac{13}{60}$ (n. 85).

De Diminuir Quebrados.

103 **S**ENDO ambos os quebrados da mesma denominação, diminuir-se-ha o numerador de hum do numerador do outro, e ao resto se dará o mesmo denominador. Assim

Assim, para diminuirmos $\frac{5}{9}$ de $\frac{8}{9}$, tiraremos o numerador 5 do numerador 8, e o resto 3 daremos o mesmo denominador 9; donde será o resto que buscamos $\frac{3}{9}$, que se reduz a $\frac{1}{3}$ (n. 93).

104 Se de 9 $\frac{5}{8}$ quizermos tirar 4 $\frac{7}{8}$, como $\frac{7}{8}$ não pôdem diminuir-se $\frac{5}{8}$, tomaremos huma unidade do inteiro 9, a qual reduzida a oitavos, e somada com $\frac{5}{8}$ faz $\frac{13}{8}$ (n. 86). Então, tirando $\frac{7}{8}$ de $\frac{13}{8}$, ficaráó $\frac{6}{8}$; e tirando 4 de 8 (atendendo-se á unidade já tirada do numero 9) ficaráó 4. E assim será o resto total 4 $\frac{6}{8}$, ou 4 $\frac{3}{4}$ (n. 93).

105 Sendo os quebrados de differente denominação, primeiro se reduziráó ao mesmo denominador (n. 90); e feita esta preparação, se obrará como no primeiro caso.

Assim, para diminuirmos $\frac{2}{3}$ de $\frac{3}{4}$, converteremos estes quebrados em $\frac{8}{12}$ e $\frac{9}{12}$; e feita a diminuição, resultará o resto $\frac{1}{12}$.

De Multiplicar Quebrados.

106 **A** Multiplicação dos quebrados se executa por meio da regra seguinte: *Multipliquem-se os dous numeradores hum pelo outro, e da mesma sorte os denominadores; o produçto dos primeiros será o numerador, e o dos segundos o denominador da produçto que se busca.*

Querendo, por exemplo, multiplicar $\frac{4}{5}$ por $\frac{2}{3}$, multiplicaremos o numerador 4 pelo numerador 2, e acharemos 8 para numerador; depois multiplicaremos os denominadores 5, e 3, e acharemos 15 para denominador do produçto, o qual por conseguinte será $\frac{8}{15}$.

Para se entender a razão desta regra, he necessario trazer á lembrança, que multiplicar dous numeros he tomar hum delles tantas vezes quantas são as unidades do outro. Em virtude desta mesma difinição, multiplicar $\frac{4}{5}$ por $\frac{2}{3}$ vem a ser o mesmo que tomar $\frac{2}{3}$ de huma vez o quebrado $\frac{4}{5}$, ou tomar duas vezes a terça parte de $\frac{4}{5}$.

Multiplicando pois 5 por 3, os quintos de $\frac{4}{5}$ se se mudaõ em 15 avos, isto he, em partes tres vezes menores; e multiplicando 4 por 2, tomaõ-se duas vezes essas novas partes: logo toma-se duas ve-

vezes a terça parte de $\frac{4}{5}$; e por conseguinte se multiplica effectivamente $\frac{4}{5}$ por $\frac{2}{3}$.

107 Havendo de multiplicar-se quebrado por inteiro, ou inteiro por quebrado, o inteiro se reduzirá a quebrado, dando-lhe a unidade por denominador, e a operação entrará na regra geral affima dada.

Por exemplo: Se quizermos multiplicar 9 por $\frac{4}{7}$, reduziremos o inteiro 9 á fórma de quebrado $\frac{9}{1}$, e multiplicando $\frac{9}{1}$ por $\frac{4}{7}$ acharemos o producto $\frac{36}{7}$ o qual se reduz a $5\frac{1}{7}$ (n. 85).

Donde se vê, que para multiplicar quebrado por inteiro, ou inteiro por quebrado, a operação se reduz a multiplicar o inteiro pelo numerador do quebrado.

108 Se forem *mixtos* os numeros, que se haõ de multiplicar, isto he, se forem compostos de inteiro e quebrado, cada hum dos inteiros se reduzirá á denominação do seu quebrado, e se formarã com elle (n. 86); e affim entrarã na mesma regra affima dada (n. 106).

Por exemplo: Se tivermos de multiplicar $12\frac{3}{5}$ por $9\frac{3}{4}$, reduziremos primeiro o multiplicando a $\frac{63}{5}$, e o multiplicador a $\frac{39}{4}$; e depois multiplicaremos $\frac{63}{5}$ por $\frac{39}{4}$, e teremos o producto

éto $\frac{2457}{20}$, o qual se reduz a $122 \frac{17}{30}$ (n. 85).

§§ Na multiplicação dos quebrados pôde logo attender-se a que o producto se ache já reduzido aos termos mais simples.

Para isso he primeiramente necessario, que os mesmos quebrados, que se haõ de multiplicar, se reduzaõ aos menores termos. Depois, deverá advertir-se se os termos *heterogeneos*, isto he, o numerador de hum quebrado com o denominador do outro, tem algum divisor commum, e por elle se partiráõ, ou pelo maior delles, quando forem muitos. Os quebrados que deste modo resultarem, se multiplicaráõ hum pelo outro, e o producto será o mesmo, que o dos quebrados propostos, abbreviado aos seus menores termos.

Querendo v. gr. multiplicar $\frac{3}{5}$ por $\frac{5}{7}$, reflectiremos que o denominador do primeiro quebrado, e o numerador do segundo podem ambos partir-se por 5, e ficaráõ reduzidos a 1; e assim conheceremos logo, sem fazer operação alguma, que o producto he $\frac{3}{7}$.

Outro exemplo. Se houvermos de multiplicar $\frac{18}{13}$ por $\frac{26}{63}$, observaremos, que o numerador do primeiro quebrado com o denominador do segundo tem ambos o divisor maior commum 9, sendo pelo qual divididos se reduzem a 2, e 7; e que o denominador de primeiro com o numerador do segundo tambem tem divisor commum 13, pelo que se reduzem a 1, e 2. Deste modo se tornarão

os quebrados propostos em $\frac{2}{1}$, $\frac{2}{7}$, cujo producto $\frac{4}{7}$ he o que se busca, reduzido á fórma mais simples, o qual pela operaçãõ ordinaria sahiria nestes termos $\frac{68}{819}$, que dariaõ mais trabalho para se reduzirem á simplicidade daquelles. ¶

De Repartir Quebrados.

109 **P**ara se dividir hum quebrado por outro a regra he desta maneira: *Mudem-se os termos do divisor, passando o numerador para denominador, e o denominador para numerador; multiplique-se o dividendo pelo divisor assim preparado; e o producto será o quociente que se busca.*

Querendo v. gr. partir $\frac{4}{5}$ por $\frac{2}{3}$, primeiramente mudaremos os termos do divisor $\frac{2}{3}$, o qual ficará $\frac{3}{2}$; depois multiplicaremos $\frac{4}{5}$ por $\frac{3}{2}$ (n. 106), e producto $\frac{12}{10}$, ou $1\frac{1}{5}$ (n. 75, 93), será o quociente que buscamos.

Para se entender a razãõ desta regra, deve observar-se que partir $\frac{4}{5}$ por $\frac{2}{3}$ he buscar quantas vezes se contém $\frac{2}{3}$ em $\frac{4}{5}$. Isto supposto, he facil de ver que 2 terços se devem conter em

em $\frac{4}{5}$ tres vezes mais do que 2 unidades. He tambem evidente, que $\frac{4}{5}$ contem a unidade $\frac{4}{5}$ de huma vez, e que por conseguinte contem 2 unidades ametade de $\frac{4}{5}$ de huma vez. Logo deve o quebrado $\frac{4}{5}$ dividir-se primeiro por 2, e depois multiplicar-se por 3, ou tomar-se tres vezes a ametade de $\frac{4}{5}$, que vem a ser o mesmo que multiplicar por $\frac{3}{2}$, quebrado inverso do divisor $\frac{2}{3}$.

110 Se houver de partir-se quebrado por inteiro, ou inteiro por quebrado, o inteiro se reduzirá a quebrado, tomando a unidade por denominador, e a divisaõ se praticará conforme a mesma regra.

Tendo v. gr. de partir 12 por $\frac{5}{7}$, a operação se reduzirá a dividir $\frac{12}{1}$ por $\frac{5}{7}$, ou (n. 109) a multiplicar $\frac{12}{1}$ por $\frac{7}{5}$, e o quociente será $\frac{84}{5}$, ou $16 \frac{4}{5}$. Do mesmo modo, se quizermos partir $\frac{3}{4}$ por 5, dividiremos o quebrado por $\frac{5}{1}$, ou multiplicaremos por $\frac{1}{5}$, e será o quociente $\frac{3}{20}$.

Don-

Donde se vê, que para dividir hum quebrado por hum inteiro, a operação se reduz simplesmente a multiplicar o inteiro pelo denominador do quebrado.

III Quando os inteiros forem acompanhados de quebrados, cada hum se reduzirá á denominação do seu quebrado (n. 86), e a operação se fará como nos exemplos antecedentes.

Havendo v. gr. de partir $54 \frac{3}{5}$ por $12 \frac{2}{3}$, o dividendo se reduzirá a $\frac{273}{5}$, e o divisor a $\frac{38}{3}$. Depois partir-se-há $\frac{273}{5}$ por $\frac{38}{3}$, ou (n. 109) multiplicar-se-há por $\frac{3}{38}$; e será o quociente $\frac{819}{190}$, ou $4 \frac{59}{190}$ (n. 85).

§§ Na divisaõ dos quebrados, será tambem conveniente ter cuidado de achar logo o quociente, abbreviado aos menores termos possiveis.

Isto se conseguirá: Primeiramente, reduzindo os mesmos quebrados propostos aos seus menores termos, se o não estiverem; e depois, dividindo os termos *homologos*, isto he, ambos os numeradores, ou ambos os denominadores, pelo seu maior divisor commum, quando o tiverem. Deste modo resultaráõ outros dous quebrados; que darão o mesmo quociente dos primeiros, e já reduzido aos termos mais simples.

Havendo v. gr. de partir $\frac{5}{7}$ por $\frac{5}{6}$, advertiremos logo que ambos os numeradores são di-

visíveis por 5, e se reduzem a 1; e por tanto veremos, sem fazer operação alguma, que o quociente he $\frac{6}{7}$.

Do mesmo modo, se houvessemos de partir $\frac{3}{5}$ por $\frac{4}{5}$, como os denominadores se reduzem a 1, logo conheceríamos sem calculo algum que o quociente he $\frac{3}{4}$.

Outro exemplo. Se nos pedirem o quociente de $\frac{22}{39}$ avos partidos por $\frac{11}{13}$, advertiremos que os numeradores se pôdem ambos dividir por 11, e se reduzem a 2, e 1; e que os denominadores partidos por 13, se reduzem tambem a 3, e 1. Por conseguinte teremos para repartir $\frac{2}{3}$ por $\frac{1}{1}$ e será o quociente pedido $\frac{2}{3}$, o qual pela regra ordinaria se acharia em termos muito compostos $\frac{286}{429}$. ¶

Uso dos Quebrados.

112 **P**elo que affima diffemos (n. 96), he facil de ver, como se ha-de mostrar o valor de huma fracção por meio das divisões estabelecidas da unidade da questaõ.

Pergunta-se v. gr. quanto valem $\frac{5}{7}$ de huma *libra*. Como $\frac{5}{7}$ de huma *libra* valem o mesmo que $\frac{1}{7}$ de 5 *libras* (n. 96), reduziremos 5 *libras* a *soldos* (n. 57), e teremos 100 *soldos*, dividindo estes por 7, sahiraõ no quociente 14*s*, e sobra- raõ 2*s*. Reduzindo tambem estes a *dinheiros*, te- remos 24^d, que repartidos por 7 darão 3^d $\frac{3}{7}$. E deste modo diremos, que $\frac{5}{7}$ de huma *libra* va- lem 14 *soldos*, 3 *dinheiros*, e $\frac{3}{7}$ de hum *dinheiro*.

Se nos perguntassem quanto valem $\frac{5}{7}$ de 24 *libras*, he visivel que podiamos buscar primeiro o valor de $\frac{5}{7}$ de huma *libra* como acabamos de mostrar, e multiplica-lo depois por 24. Porem he mais expedito o multiplicar logo as 24 *libras* por $\frac{5}{7}$, e sahirá o producto $\frac{120}{7}$ de huma *libra* (n. 107), ou 17 *libras* e $\frac{1}{7}$ de huma *libra*. Este ultimo quebrado reduzido a *soldos* e *dinheiros* dará
2*s*

$2s 10^d \frac{2}{7}$; e pôr conseguinte o valor total de $\frac{5}{7}$ de 24 libras será $17^{lb} 2s 10^d \frac{2}{7}$.

113 As fracções decimais, como não tem denominador, ainda são mais fáceis de reduzir ás partes da unidade, estabelecidas pelo uso ordinario.

Querendo saber, por exemplo, quanto valem 0,532 de huma *toesa* em partes da divisaõ vulgar da mesma *toesa*: como esta consta de 6 *pês*, multiplicaremos 0,532 por 6, e o producto 3,192 mostrará 3 *pês*, e 0,192 de hum *pê*. Depois, como o *pê* contem 12 *pollegadas*, multiplicaremos 0,192 por 12, e o producto 2,304 dará 2 *pollegadas*, e 0,304 de huma *pollegada*. Finalmente, como a *pollegada* se compõe de 12 *linhas*, multiplicaremos 0,304 por 12, e o producto 3,648 mostrará 3 *linhas*, e 0,648 de huma *linha*. Peloque diremos, que o valor total de 0,532 de huma *toesa* he 3 *pês*, 2 *pollegadas*, 3 *linhas*, e 0,648 de huma *linha*; e assim se procederá em outros casos semelhantes.

114 A avaliação dos quebrados nos conduz naturalmente a fallar dos *quebrados de quebrados*. Por este nome entendemos huma serie de fracções separadas humas das outras pela particula *de*, como v. gr. $\frac{2}{3}$ de $\frac{3}{4}$; $\frac{2}{3}$ de $\frac{3}{4}$ de $\frac{5}{6}$, &c. Porque qualquer quebrado não sómente pôde reportar-se á unidade, ou a hum numero inteiro, como $\frac{3}{4}$ de huma libra, $\frac{3}{4}$ de vinte libras, mas tambem a qualquer outro quebrado, cujo valor se pôde conceber como hum todo, e dividir em qual

qualquer numero de partes , para significar algumas dellas. Assim de $\frac{3}{4}$ podemos mostrar $\frac{2}{3}$; e depois concebendo dous terços de tres quartos como hum todo , podemos dividi-lo em seis partes , e dellas tomar cinco , donde resultaó $\frac{5}{6}$ de $\frac{2}{3}$ de $\frac{3}{4}$.

Estes quebrados successivamente relativos huns aos outros podem converter-se em hum só , que unicamente se reporte á unidade principal , multiplicando todos os numeradores huns pelos outros , e da mesma forte os denominadores. Assim $\frac{2}{3}$ de $\frac{3}{4}$ vale o mesmo que $\frac{6}{12}$, ou $\frac{1}{2}$; e $\frac{2}{3}$ de $\frac{3}{4}$ de $\frac{5}{6}$ o mesmo que $\frac{30}{72}$ ou $\frac{5}{12}$.

E com effeito he facil de ver que tomar $\frac{2}{3}$ de $\frac{3}{4}$ nada mais he que multiplicar $\frac{3}{4}$ por $\frac{2}{3}$, ou tomar duas vezes a terça parte do quebrado $\frac{3}{4}$. Do mesmo modo , tomar $\frac{2}{3}$ de $\frac{3}{4}$ de $\frac{5}{6}$ vem a ser o mesmo que tomar $\frac{6}{12}$ de $\frac{5}{6}$, porque $\frac{2}{3}$ de $\frac{3}{4}$ fazem $\frac{6}{12}$; e pelo que temos dito $\frac{6}{12}$ de $\frac{5}{6}$ se reduzem a $\frac{30}{72}$, ou $\frac{5}{12}$.

Se nos pedirem o valor $\frac{3}{4}$ de $5 \frac{3}{8}$, reduzire-

H

mos

mos o inteiro 5 á denominação do seu quebrado (n. 86), e teremos $\frac{5}{4}$ de $\frac{43}{8}$, que se reduzem a $\frac{129}{32}$, ou $4 \frac{1}{32}$.

115 Quando huma fracção envolve termos algum tanto consideraveis, e não pôde abbreviar-se pelo methodo assima dado (n. 95), se a natureza da questão permittir que nos contentemos com hum valor approximado, mas reduzido a termos mais simples, poderemos usar do methodo seguinte, pelo qual acharemos alternadamente valores ora maiores, ora menores, mas cada vez mais convergentes para o verdadeiro, até cahirmos finalmente na mesma fracção proposta.

Tomemos por exemplo a fracção $\frac{100000000}{314159265}$,

a qual, como se mostrará na Geometria, representa proximamente a *razão* entre o *diametro* e a *circunferencia* do circulo, e supponhamos que a queremos transformar em outras fracções menos exactas na verdade, mas reduzidas a termos mais simples.

Primeiramente dividiremos ambos os termos da dita fracção pelo numerador, e a reduziremos a

esta fórma $\frac{1}{3 \frac{14159265}{100000000}}$; a qual, desprezando a

fracção que acompanha o denominador inteiro 3, se reduzirá a $\frac{1}{3}$, que he o primeiro valor appro-

xamado da fracção dada, o mais exacto que he
possivel em termos tao simples, mas maior do que
o verdadeiro.

Para acharmos outro valor mais chegado ao
verdadeiro, na fracção junta ao denominador in-
teiro 3, partiremos ambos os termos pelo numera-

dor, e a reduziremos a esta fórma $\frac{1}{3 \frac{1}{\frac{885145}{7}}}$;

a qual, desprezando a fracção junta ao denominador
inteiro 7, se reduz a $\frac{1}{3 \frac{1}{7}}$, ou (n. 86) a $\frac{1}{22}$, ou

(n. 109) a $\frac{7}{22}$; que he outro valor mais exacto,
que o precedente $\frac{1}{3}$, mas algum tanto menor
que o verdadeiro.

Se quizermos maior exactidaõ, dividiremos
pelo numerador ambos os termos da fracção junta
ao denominador 7, e a fracção primitiva ficará re-

duzida a esta fórma $\frac{1}{3 \frac{1}{7 \frac{1}{\frac{882090}{15}}}}$; a qual, despre-

zando a fracção que acompanha o denominador 15, se reduz a $\frac{106}{333}$, valor mais exacto que os precedentes, mas algum tanto maior que o verdadeiro. Porem se aqui houvermos de suspender a operaçãõ, não desprezaremos a fracção junta ao denominador 15, mas advertindo que ella vale quasi huma unidade, juntaremos 1 ao dito denominador, e teremos $\frac{1}{3 - \frac{1}{7 - \frac{1}{16}}}$; expressãõ, que se

reduz a $\frac{113}{355}$. Este he hum valor da fracção proposta muito mais exacto que os precedentes, mas ainda alguma cousa menor que o verdadeiro, pois para igualar a fracção proposta lhe falta

$$\frac{611}{22305307815}, \text{ ou proxivamente } \frac{1}{36506232}.$$

§5 Os quebrados reduzidos á fórma, que se tem dado á fracção proposta pela divisaõ successiva das fracções juntas aos denominadores inteiros, chamaõ-se *quebrados continuos*.

E deve notar-se, que a divisaõ que fazemos nesta operaçãõ he a mesma que praticamos, quando buscamos o maior divisor commum dos termos de hum quebrado, para o abbreviarmos exactamente, sendo possivel. Por isso achando finalmente que elles não tem divisor commum senãõ a unidade, podemos servir-nos logo dos quocientes
acha-

achados, dispondo-os em fracção continua com a unidade por numerador; e nella desprezaremos os termos que permittir a exactidão que buscamos.

Por exemplo; Querendo reduzir o quebrado

$\frac{964}{5141}$, e buscando o divisor maior commum dos

seus termos, acharemos que não tem outro que não seja a unidade. Porem como pela operação achamos os quocientes 5, 3, e 321, delles fare-

mos a expressão $\frac{1}{5 \frac{1}{3 \frac{1}{321}}}$, que he exactamente igual

$$5 \frac{1}{3 \frac{1}{321}}$$

ao quebrado proposto; e desprezando a fracção junta ao denominador 3, que com tanto mais razão se despreza quanto he mais pequena, ficará

$\frac{1}{5 \frac{1}{3}}$, que se reduz a $\frac{3}{16}$; quebrado muito ab-

breviado, ao qual não falta mais do que $\frac{1}{82250}$ para igualar ao quebrado proposto.

Dos numeros complexos.

116 **A**inda que as regras, que até agora temos dado, se pôdem igualmente applicar aos numeros *complexos*, ou *heterogeneos*, não deixará com tudo

tudo de ser conveniente que delles tratemos em particular, porque muitas vezes a divisaõ da unidade nelles estabelecida serve de facilitar as operações.

Há muitas especies destes numeros, em que se usaõ diferentes divisões, das quais principalmente dependem as regras do calculo. Mas não he necessario, que as pratiquemos todas aqui, porque os exemplos de humas se applicaõ a todas as mais, em se sabendo a natureza das suas divisões. Eis-aqui as mais usadas entre nós.

¶ O dinheiro de França pela maior parte se conta por *libras*. A *libra* consta de 20 *soldos*, e o *soldo* de 12 *dinheiros*. Estas diferentes especies se distinguem com as letras iniciais dos seus nomes. Assim 32^{lb} 15^s 7^d quer dizer 32 *libras*, 15 *soldos*, e 7 *dinheiros*.

A *libra* de peso, ou *arratel*, quasi em toda a parte se divide em 2 *marcos*, o *marco* em 8 *onças*, a *onça* em 8 *oitavas*, a *oitava* em 3 *scropulos*, o *scropulo* em 24 *grãos*. Para os pesos maiores usamos de *quintais*. O *quintal* se divide em 4 *arrobas*, e a *arroba* em 32 *arrateis*.

As medidas das cousas secas em Portugal se reduzem a *moyos*. O *moyo* consta de 15 *fangas*, a *fanga* de 4 *alqueires*, e o *alqueire* de 4 *quartas*; medidas, que alguma cousa differem entre si conforme os lugares.

Nas medidas dos liquidos usamos de *pipas*. A *pipa* tem 25 *almudes*, o *almude* 12 *canadas*, e a *canada* 4 *quartilhos*; medidas, que tambem variaõ de grandeza conforme os lugares.

As distancias locais, sendo maiores, medem-se por *estadios*, *milhas*, *legoas* &c. Nas menores

res se usa da *toesa*. Cada *toesa* tem 6 *pés*, o *pé* 12 *pollegadas*, a *pollegada* 12 *linhas*, e a *linha* 12 *pontos*: especies que por sua ordem se assentaõ desta maneira: $72^T 3^P 7^P 10^l 5^{pts}$. A *braça* Portuguesa tem 10 *palmas craveiros*, e o *palmo* 8 *pollegadas*.

A medida natural do tempo he o *dia*. Cada *dia* se divide em 24 *horas*, a *hora* em 60 *minutos*, o *minuto* em 60 *segundos* &c., e estes numeros por sua ordem se costumaõ notar deste modo: $223^d 13^b 40' 53''$ &c.

Hum circulo celeste divide-se em 12 *signos*, o *signo* em 30 *grãos*, o *grão* em 60 *minutos*, o *minuto* em 60 *segundos* &c. Os *signos* marcaõ-se com a letra *s*, os *grãos* com a letra *o*, os *minutos* primeiros, *segundos* &c. com huma, duas riscas &c. desta maneira: $11^s 23^o 43' 52'' 23'''$ &c.

Tambem se tem imaginado divisões particulares para avaliar a qualidade de algumas cousas, como temos o exemplo na conta do ouro, e da prata.

O ouro na sua maior pureza, sem liga alguma de outro metal, suppõe-se constar de 24 *quilates*, o *quilate* de 4 *grãos*, e o *grão* de 8 *oitavas*. Qualquer quantidade deste metal v. gr. hum *marco*, sendo puro, vale como de 24 *quilates*; sendo ametade de ouro, e a outra ametade de outro metal, como de 12 *quilates*; sendo 5 partes de ouro, e huma de outro metal, como de 20 *quilates* &c. Deve distinguir-se o *grão* do *quilate* do *grão* de peso. Ao *grão* do *quilate* damos o nome de *grão de Lei*, porque tem hum valor fixo e determinado pela Lei, e o *grão* de peso tem diferente valor, conforme he mais ou menos puro o ouro, que nelle se contem. Pela

Pela Lei 4 de Agosto de 1688 se fixou neste Reino o valor de hum marco de ouro de 22 quilates em 96U000 reis; e esta he a Lei da nossa moéda. Repartindo o dito valor por 22, acharemos que cada quilate em hum marco vale $4U363 \frac{7}{11}$, cada *grão* de Lei 1U090 $\frac{10}{11}$ &c.; e conseguintemente, que o marco de 24 quilates vale $104U727 \frac{3}{11}$ reis. Pela mesma Lei se ordenou, que os Bate-folhas usassem do ouro de 23 quilates, e que os Ourives fizessem as suas obras de 20 quilates e meio. Nestas, supposto o valor fundamental do marco de 22 quilates, deveria fahir o marco a razão de $89U454 \frac{6}{11}$ reis, a onça a razão

de $11U181 \frac{9}{11}$, e a oitava a razão de $1U397 \frac{8}{11}$.

Porem para evitar o embaraço dos quebrados, a mesma Lei regulou o marco a 89U600 reis, a 11U200 a onça, e a 1U400 a oitava.

A prata, sem liga alguma, suppõe-se constar de 12 *dinheiros*, cada *dinheiro* de 24 *grãos de Lei*, e cada *grão* de 4 *quartas*. E por esta divisaõ se regula o valor de qualquer quantidade de prata, a qual sendo pura valerá como 12 *dinheiros*; tendo ametade de liga, como de 6 *dinheiros* &c.

Pela mesma Lei já citada se fixou neste Reino o valor de hum marco de prata de 11 *dinheiros*, que he a Lei da moéda, em 6U000 reis. Em consequencia deste valor fundamental, vale cada *dinheiro* em hum marco $U545 \frac{5}{11}$; o marco de 12 *dinheiros*, que he á Lei dos Bate-folhas, vale

6U545

6U545 $\frac{5}{11}$. Pela mesma razão o marco de 10 *dinheiros* e 6 *grãos*, que he a Lei dos Ourives da prata, deveria valer exactamente 5U590 $\frac{10}{11}$. Porém, para evitar o embaraço dos quebrados, a mesma Lei reduzio o dito marco a 5U600 reis.

He de advertir, que o dinheiro de ouro e prata alem do valor da Lei, que chamamos *intrinseco*, tem tambem hum valor de *final*, procedido dos direitos da casa da moéda. A peça de meia onça de ouro de 22 *quilates* tem de peso 6U000 reis, e pelo cunho vale 6U400; e o cruzado novo, que tem meia onça de prata de 11 *dinheiros*, pésa U375 reis, e corre por U480 reis. JJ

De Somar os numeros complexos.

117 **P** Ara fazer esta operação, escrevem-se todas as addições, humas debaixo das outras, de maneira que as unidades da mesma especie fiquem dispostas em huma columna vertical; e tendo passado huma risca por baixo, principia-se a operação pelas unidades da infima especie da direita para a esquerda. Se a soma dellas não chegar a fazer huma unidade da especie proxivamente maior, escrever-se-há debaixo da risca; e se chegar a fazer huma, ou mais das ditas unidades, escrever-se-há sómente o que ficar, tiradas essas unidades, ou cifra não ficando resto; e as tais unidades se levarão para a columna seguinte, na qual se praticará o mesmo, e assim por diante.

Exem-

Exemplo I.

Querendo somar	-	227 ^{lb}	14 ^f	8 ^d	
		2549	18	5	
		184	11	11	
		17	10	7	
		2979 ^{lb}	15 ^f	7 ^d	Soma.

Ordenadas as addições, como se vê no exemplo principiaremos pelos *dinheiros*, cuja soma faz 31^d, nos quais se contem 2 vezes 11^d, isto he 2^f, e alem disto sobraõ 7^d. Por tanto assentaremos os 7^d na columna respectiva, e levaremos 2^f para a columna dos *soldos*. Nesta acharemos, que as unidades fazem 15, do qual numero assentaremos logo a letra 5 debaixo das unidades respectivas, e levaremos a dezena 1 para a somar com as dezenas dos mesmos *soldos*, as quais acharemos que fazem 5. E porque cada duas dezenas de *soldos* fazem huma *libra*, partiremos mentalmente o 5 por 2, e teremos por quociente 2^{lb}, ficando o resto 1, que he 1 dezena de *soldos*; pelo que assentaremos esta dezena no seu lugar, e levando 2^{lb} para a columna seguinte, acharemos finalmente que a soma total he 2979^{lb} 15^f 7^d.

Exemplo II.

SE quizermos somar as quatro addições seguintes

54 ^T	2 ^P	3 ^P	9 ^I	
12	5	4	11	
9	4	11	11	
8	2	9	10	
85 ^T	3 ^P	6 ^P	5 ^I	

Principiaremos pelas *linhas*, que dão 41^I, ou 3^P 5^I; e por conseguinte assentaremos sómente as 5^I, e levaremos as 3^P para a columna seguinte. Esta dará a soma 30^P, ou 2^P 6^P; e por isso assentaremos nella as 6^P, e levaremos os 2^P para a columna seguinte; cuja soma acharemos ser 15^P, ou 2^T 3^P. Pelo que assentando nella 3^P, e levando 2^T para a columna seguinte, teremos a soma total 85^T 3^P 6^P 5^I.

Exemplo III.

55 **H**Avendo de somar

23 ^d	13 ^b	43 [']	52 ["]	
35	0	12	41	
0	23	0	24	
12	14	23	5	
72 ^d	3 ^b	20 [']	2 ["]	Soma

Na columna dos *segundos* acharemos que as unidades fazem 12, e logo escreveremos 2["], e levaremos a dezena 1 para a somarmos com as dezenas, as quais fazem 12. É como 6 dezenas de *segundos* fazem hum *minuto*, partiremos mental-

men-

mente 12 por 6, e o quociente mostrará 2', os quais levaremos para a columna seguinte, e como não ficou resto algum da dita divisão, não escreveremos nada nas dezenas dos *segundos*. Na columna seguinte as unidades dão 10, e logo assentaremos a 0, e levaremos a dezena 1 para a formarmos com as dezenas, as quais fazem 8; e partindo-as por 6 o quociente será 1^h que guardaremos para a columna das *horas*, e ficará 2, que assentaremos na casa das dezenas dos minutos. Na columna das *horas* acharemos a soma total 51^h, que são 2^d 3^h; e por conseguinte assentando as 3^h, e levando os 2^d para a sua respectiva columna, acharemos que as addições propostas somão 72^d 3^h 20' 2''.

Exemplo IV.

SE tivermos para somar

11 ^s	23 ^o	43'	53''	
0	12	22	4	
7	21	3	12	
3	0	25	37	
10 ^s	27 ^o	34'	46''	Soma.

Somaremos os *segundos* e *minutos*, como no exemplo precedente. E chegando ás unidades dos *grãos*, logo assentaremos a soma dellas 7^o na mesma casa, e passaremos ás dezenas, cuja soma he 5; e porque 3 dezenas de *grãos* fazem hum *signo*, na casa das dezenas assentaremos 2, e levaremos huma unidade para a columna dos *signos*. Esta dá a soma 22; mas porque no calculo destes numeros se lançaõ fóra os circulos inteiros, ou 12^s;

todas as vezes que os houver na soma, de 22^s tiraremos 12^s, e assentaremos o resto 10^s; donde a soma que buscamos será 10^s 27^o 34' 46". JJ

De Diminuir os numeros complexos.

118 **P** Ara diminuir hum numero complexo de outro, ambos se assentarão, como no somar, e a operação se principia tambem pela menor especie. Se o numero inferior se pôde tirar do superior, feita a subtracção, o resto se escreve por baixo da risca. Porém não se podendo tirar, o numero superior se aumentará com o que produzir huma unidade da especie immediatamente maior reduzida ás unidades da columna em que estamos. Então feita a subtracção, se escreverá o resto por baixo; e o numero de quem se tomou a unidade se tratará mentalmente sem ella na operação seguinte, na qual se procederá do mesmo modo, e assim por diante.

Exemplo I.

SE do numero	-	-	-	143 ^{lb}	17 ^s	6 ^d	
quizermos tirar				75	12	9	
				68 ^{lb}	4 ^s	9 ^d	Resto.

Como de 6^d não se pôdem tirar 9^d, de 17^s tomaremos mentalmente 1^s, que vale 12^d, e ajuntando estes com os 6^d, teremos 18^d dos quais tirando 9^d, ficaõ 9^d, que assentaremos por baixo. E no lugar seguinte não tiraremos 12^s de 17^s,
mas

mas de 16*s*, por causa da unidade que já tiramos dos 17*s*; e escreveremos o resto 4*s*. Finalmente tirando 75*lb* de 143*lb* ficaõ 68*lb*; e por conseguinte o resto total será 68*lb* 4*s* 9*d*.

Exemplo II.

SE de - - - - - 163*lb* 0*s* 5*d*
 houvermos de tirar - 84 18 9

 78*lb* 1*s* 8*d* Resto.

Naõ podendo tirar 8*d* de 5*d*, e naõ havendo na casa dos *soldos* numero, do qual tomemos huma unidade, toma-la-hemos de 163*lb*, a qual valerá 20*s*. Destes deixaremos mentalmente 19 no lugar vazio dos *soldos*, e converteremos sómente 1 em *dinheiros*, os quais ajuntaremos com os 5*d*; e feita a operaçaõ, como no exemplo antecedente, acharemos o resto 78*lb* 1*s* 8*d*.

Exemplo III.

SE do numero 7^s 12^o 20' 42"
 quizermos tirar 4 23 36 23

 2^s 18^o 44' 19" Resto.

Em chegando ás dezenas dos *minutos* acharemos para diminuir 3 de 1; e como isto naõ pôde ser, tomaremos huma unidade dos 12^o, a qual vale 6 dezenas de *minutos*, e com 1 fazem 7, das quais tiraremos as 3. Do mesmo modo nas dezenas dos *grãos*, acharemos 2 para tirar de 0, e por
 isto

isso tomaremos huma unidade dos 7^s, a qual nos lembraremos que vale 3 dezenas de *grãos*; e acabando a operação, teremos o resto 2^s 18° 44' 19".

No calculo destes numeros muitas vezes se diminue hum numero maior de outro menor, porque a este se pôde ajuntar para esse effeito hum circulo inteiro, ou 12^s.

Exemplo IV.

$$\begin{array}{r}
 \text{SE de } - - - - 3^s \quad 0^{\circ} \quad 12' \quad 27'' \\
 \text{houvermos de tirar } \underline{9 \quad 15 \quad 27 \quad 22} \\
 5^s \quad 14^{\circ} \quad 45' \quad 5'' \quad \text{Resto.}
 \end{array}$$

Primeiramente nas dezenas dos *minutos*, sendo necessario tomar hũa unidade da casa dos *grãos*, que a não tem, toma-la-hemos dos 3^s, a qual valerá 30°, e destes deixaremos 29° na mesma casa dos *grãos*, e tomaremos sómente 1°, que converteremos em 6 dezenas, para fazermos a subtracção. Continuando a operação teremos finalmente para diminuir 9^s de 2^s, pelo que ajuntaremos 12^s a 2^s, e feita a subtracção será o resto que buscamos 5^s 14° 45' 5". JJ

Multiplicação dos numeros complexos.

119 **A** Praxe desta operação pôde reduzir-se em geral á multiplicação dos quebrados ordinarios, conforme a regra que assim temos dado (n. 106).

Por-

Porque v. gr. se quizermos saber o feitió, que deve pagar-se por $45^T 3^P$ de obra tendo-se ajustado a *toesa* a razão de $42^{lb} 17^s 8^d$; podemos converter o multiplicando $42^{lb} 17^s 8^d$ todo em *dinheiros* (n.57); que dará 10292^d . E porque o *dinheiro* he $\frac{1}{240}$ de huma *libra*, reduzir-se-há o multiplicando a $\frac{10292}{240}$ da mesma *libra*. Igualmente o multiplicador $54^T 3^P$ convertido todo em *pês* dará 327^P ; e porque o *pê* he $\frac{1}{6}$ da *toesa*, ficará o dito multiplicador reduzido a $\frac{327}{6}$ da mesma *toesa*. Por consequência, a questão se reduz a multiplicar a fracção $\frac{10292}{240}$ de huma *libra* por $\frac{327}{6}$ (n.106); donde resulta o producto $\frac{3365484}{1440}$ da mesma *libra*, o qual se reduz finalmente (n. 112) a $2337^{lb} 2^s 10^d$.

Este methodo se estende a toda a sorte de numeros complexos. Porém, como o que agora mostraremos se executa com menos trabalho, não nos demoraremos mais com elle.

120 O numero, que se contém em outro algumas vezes exactamente, chama-se parte *aliquota* d'elle; e o que se não contém exactamente, parte *aliquanta*. Assim 3 he parte *aliquota* de 12, e *aliquanta* de 8.

Multiplicar, como ja dissemos, nada mais he que tomar o multiplicando hum certo numero de vezes. Se v. gr. qualquer numero se houver de mul-

multiplicar por $8\frac{3}{4}$, devemos toma-lo 8 vezes, e alem disso $\frac{3}{4}$ de huma vez. Ora de dous modos podemos tomar os $\frac{3}{4}$ de hum numero; ou buscando hum *quarto* delle, e repetindo-o 3 vezes; ou tomando primeiramente a sua ametade, e depois ametade da mesma ametade. Assim v. gr.

Se tivessemos de multiplicar	84	
por - - - - -	$8\frac{3}{4}$	
	672	
	42	
	21	
	735	Producto.

Primeiramente, multiplicando pelo inteiro 8, teriamos o producto 672. Depois para tomarmos com mais facilidade os $\frac{3}{4}$ de 84, resolveriamos o quebrado $\frac{3}{4}$ em $\frac{2}{4}$, ou $\frac{1}{2}$ e $\frac{1}{4}$. E assim tomando a ametade de 84, que he 42, e a ametade desta que he 21, e reunindo os tres productos parciais, achariamos o producto total 735.

121 Para isto se applicar aos numeros complexos, devemos notar que as differentes unidades, de que elles se compõem, são quebrados tanto entre si, como a respeito da unidade principal; e que para se multiplicarem com mais facilidade, he por conseguinte muito conveniente resolve-las em partes aliquotas tanto da unidade principal,

I

co-

como humas das outras. Quando por esta resolu-
 ção não se puderem haver partes aliquotas, que
 facilitem o calculo, supprir-se-ha com productos
 subsidiarios; da maneira, que mostraremos nos
 exemplos seguintes.

Exemplo I.

Pergunta-se, quanto devem custar $54^T 3^P$ de
 obra, a razão de 72^{lb} por *toesa*?

$$\begin{array}{r}
 \text{Deveremos pois multiplicar} - 72^{lb} \\
 \text{por} - - - - - 54^T 3^P \\
 \hline
 288^{lb} \text{ of } od \\
 360 \\
 36 \\
 \hline
 3924^{lb} \text{ of } od \text{ Prod.}
 \end{array}$$

E primeiramente multiplicaremos 72^{lb} por 54 ,
 conforme a regra costumada da multiplicação. De-
 pois, para multiplicarmos por 3^P , reflectiremos
 que este numero representa meia *toesa*, e por con-
 seguinte deve custar ametade do preço della; pelo
 que assentaremos por baixo 36 , ametade do mul-
 tiplicando, e somando os tres productos parciais,
 teremos o producto que se pede 3924^{lb} .

Exemplo II.

Pede-se o producto de - 72^{lb}
 por - - - - - 54^T 5^P

$$\begin{array}{r} 288^{lb} \text{ of } o^d \\ 360 \\ 36 \\ 24 \\ \hline 3948^{lb} \text{ of } o^d \text{ Producto.} \end{array}$$

Em primeiro lugar multiplicaremos 72^{lb} por 54 , como no exemplo antecedente. Depois como 5^P são $\frac{5}{6}$ de huma *toesa*, resolveremos este quebrado em $\frac{3}{6}$ ou $\frac{1}{2}$, e $\frac{2}{6}$ ou $\frac{1}{3}$. E assim tomando de 72^{lb} primeiramente a ametade 36 , depois a terça parte 24 , e somando os productos parciais, acharemos o producto total 3948^{lb} .

Exemplo III.

Querendo-se multiplicar - 72^{lb}
 por - - - - - 5^T 4^P 8^P

$$\begin{array}{r} 360^{lb} \text{ of } o^d \\ 36 \\ 12 \\ 4 \\ 4 \\ \hline 416^{lb} \text{ of } o^d \text{ Prod.} \end{array}$$

Feita primeiramente a multiplicação por 5^T , multiplicaremos depois por 4^P , e para isso resolveremos este numero em 3^P e 1^P . Por 3^P tomaremos ametade do multiplicando, que he 36^{lb} ; e por 1^P observaremos que elle he hum terço de 3^P , e por conseguinte tomaremos o terço de 36^{lb} , que he 12^{lb} . Para multiplicarmos por 8^P , em lugar de compararmos as *polegadas* com a *toesa*, será melhor que as comparemos com o *pê*; e resolvendo 8^P em 4^P e 4^P , veremos que cada huma destas partes he hum terço do *pê*, e por isso dará 4^{lb} , que he o terço do producto que acabamos de achar para 1^P . Reunindo finalmente todas estas partes, será o producto total 416^{lb} .

122 Se tambem o multiplicando for numero complexo, far-se-ha a operação, como se mostra no exemplo seguinte.

Exemplo IV.

P	Ara multiplicar	72^{lb}	6^s	6^d	
	por	27^T	4^P	8^P	
		504^{lb}	0^s	0^d	
		144			
		6	15	0	
		1	7	0	
		0	13	6	
		36	3	3	
		12	1	1	
		4	0	4	$\frac{1}{3}$
		4	0	4	$\frac{1}{3}$
		2009^{lb}	0^s	6^d	$\frac{1}{3}$

Product:

Ten-

Tendo multiplicado 72^{lb} por 27, passaremos tambem a multiplicar 6^s , para o que resolveremos este numero em 5^s e 1^s . E porque 5^s fazem hum *quarto* da *libra*, multiplicar 5^s por 27 será o mesmo que tomar 27 *quartos* da *libra*, ou hum *quarto* de 27 *libras*, que he $6^{lb} 15^s$. E para multiplicarmos 1^s por 27, como 1^s he hum *quinto* de 5^s , tomaremos hum *quinto* do producto antecedente $6^{lb} 15^s$, que he $1^{lb} 7^s$. E finalmente, para multiplicarmos 6^d pelo mesmo numero 27, advertiremos que 6^d fazem ametade de 1^s , e consequentemente tomaremos ametade do producto $1^{lb} 7^s$, que achamos competir a 1^s , a qual será $13^s 6^d$.

Até aqui temos multiplicado todo o numero multiplicando pela primeira parte do multiplicador 27^T . Agora para o multiplicarmos tambem por 4^P , praticaremos como no exemplo antecedente. E resolvendo 4^P em 3^P e 1^P , por 3^P tomaremos ametade do multiplicando, a saber $36^{lb} 3^s$ e 3^d , e por 1^P tomaremos hum terço da dita ametade, que he $12^{lb} 1^s 1^d$. Do mesmo modo resolveremos 8^P em 4^P e 4^P , e por cada huma destas partes tomaremos hum terço do producto, que achamos para 1^P , a saber 4^{lb} os $4^d \frac{1}{3}$. E recebendo todas as ditas partes, teremos o producto total 2009^{lb} os $6^d \frac{2}{3}$.

123 Nos exemplos precedentes tem sido muito faceis de tomar as partes do multiplicando, por causa da sua simplicidade. Quando forem mais compostas, usaremos do artificio que se mostra nos exemplos seguintes.

Exem-

Exemplo V.

Pergunta-se, quanto devem custar 17^T de obra; a razão de 34^{lb} 10^s 2^d a toesa?

Será pois o multiplicando	34 ^{lb}	10 ^s	2 ^d	
e o multiplicador	-	-	17 ^T	
	238 ^{lb}	0 ^s	0 ^d	
	34			
	8	10		
	.	..		
	0	17		
	0	2	10	
	586 ^{lb}	12 ^s	10 ^d	Prod.

É em primeiro lugar multiplicaremos 34^{lb} por 17, e depois 10^s, os quais fazendo meia *libra* darão 17 meias *libras*, ou ametade de 17 *libras*, que he 8^{lb} 10^s. Então para multiplicarmos 2^d por 17, observaremos que 2^d fazem huma sexta parte de 1^s, e conseguintemente huma sexta de huma decima, ou (n. 114) huma sexagesima parte de 10^s. Pelo que por 2^d deveriamos tomar huma sexagesima parte do producto 8^{lb} 10^s, que temos achado competir a 10^s. Mas para facilitar o calculo tomaremos primeiro a decima parte do dito producto, que he 0^{lb} 17^s, e a marcaremos com pontos, ou riscas, para denotar que he hum producto subsidiario, que ao depois não havemos de somar. Delle porém tomaremos a sexta parte 2^s 10^d que vem a ser a sexagesima parte de 8^{lb} 10^s, e somando todos os productos parciais, será o producto que se pergunta 586^{lb} 12^s 10^d.

Exem-

Exemplo VI.

Pergunta-se, quanta obra se deve fazer por 34^{lb} 10^s 2^d, a razão de 17^T por 1^{lb}?

Multiplicaremos pois - - - - -

- - - - -	17 ^T					
por - - -	34 ^{lb} 10 ^s 2 ^d					
	68 ^T	0 ^P	10 ^P	0 ^l	0 ^{pts}	
5 ^l	8	3				
	
	0	5	1	2	4	$\frac{4}{5}$
	0	0	10	2	4	$\frac{4}{5}$
	586 ^T	3 ^P	10 ^P	2 ^l	4 ^{pts}	$\frac{4}{5}$ Produto.

E tendo multiplicado 17^T por 34^{lb}, passaremos a multiplicar por 10^s; e porque 10^s fazem meia *libra*, pelo producto correspondente tomaremos ametade de 17^T, que he 8^T 3^P. Para multiplicarmos por 2^d, buscaremos o producto que deveria dar 1^s, tomando a decima parte do producto antecedente, a saber 0^T 5^P 1^P 2^l 4^{pts} $\frac{4}{5}$; producto subsidiario, que marcaremos com pontos, e de que nos serviremos, para delle tomarmos a sexta parte 0^T 0^P 10^P 2^l 4^{pts} $\frac{4}{5}$; que apresentaremos por baixo; e somando todos os productos parciais, acharemos que o producto pedido he 586^T 3^P 10^P 2^l 5^{pts} $\frac{4}{4}$.

Te-

Temos dado este exemplo para confirmar o que affirma dissemos (n. 45) ; que era necessario distinguir o *multiplicando* do *multiplicador* , quando ambos fossem *concretos*. E com effeito nos dous exemplos antecedentes temos os mesmos *factores* 17^T , e 34^{1b} *ios* 2^d : e com tudo resultaõ productos diferentes.

¶ He porém de advertir , que a dita differença he sómente na expressãõ ; e que na realidade se declara pelo primeiro producto o mesmo numero de *libras* , que de *toesas* pelo segundo ; sendo sómente diversos os algarismos , porque saõ diversas as divisões da *toesa* , e da *libra*. Para isto se provar basta reduzir as partes da *libra* no primeiro, e as da *toesa* no segundo , a huma fracção da unidade principal , e ambos se acharaõ concordes , sendo hum $586^{1b} \frac{77}{120}$, e o outro $586^T \frac{77}{120}$.

Advertta-se tambem , que nos exemplos affirma dados se suppõe sempre que a unidade principal he a da maior especie , mas que pôde servir igualmente de principal qualquer das outras. Põde v. g. perguntar-se quanta obra se deve fazer por 34^{1b} *ios* 2^d , a razãõ de 17^T por *1s* . Neste caso , por 2^d teriamos o producto $2^T 5^P$, por *1os* teriamos 170^T , e por 34^{1b} finalmente 11560^T ; donde seria o producto total $11732^T 5^P$. ¶

Divisãõ de hum numero complexo por hum numero incomplexo.

124 **S**E o dividendo sómente for complexo , e se ao mesmo tempo o dividendo e o divisor mostrarem unidades de diversa especie , a operaçãõ se praticará da maneira seguinte. Di-

Dividir-se-haõ primeiramente as unidades principais do dividendo, conforme a regra dada para os numeros inteiros. O que ficar desta divisaõ reduzir-se-ha ás unidades da especie immediatamente inferior (n. 57), e se ajuntará com as unidades semelhantes que no dividendo houver, e o total se partirá do mesmo modo. O resto desta divisaõ se tornará a reduzir ás unidades da especie seguinte, e se ajuntará com as do dividendo, e a soma se tornará a repartir; e assim por diante, até chegar á infima especie.

Exemplo.

P Agando-se 4783 libras, 3 soldos, e 9 dinheiros pelo jornal de 87 toesas de obra, queremos saber a quanto sahe cada toesa.

Para isso repartiremos 4783^{lb} 3^s 9^d por 87^T, da maneira seguinte:

$$\begin{array}{r|l}
 4783^{lb} \ 3^s \ 9^d & 87^T \\
 \hline
 433 & 54^{lb} \ 19^s \ 7^d \\
 85 & \\
 \hline
 1703^s & \\
 833 & \\
 50 & \\
 \hline
 609^d & \\
 000 &
 \end{array}$$

Principiando pelas libras, partiremos pois 4783^{lb} por 87 (n. 65), e viráõ ao quociente 54^{lb}, ficando de resto 85^{lb}. Este resto convertido em soldos com os 3^s do dividendo primitivo faz 1703^s;

e partindo esta soma por 87, sahiráõ no quociente 19*s*, e sobraráõ 50*s*. Do mesmo modo reduzindo este resto a *dinheiras*, e ajuntando-lhe os 9^d do dividendo, teremos 609^d; os quais sendo finalmente repartidos por 87, daraõ no quociente 7^d, sem resto algum; e conseguintemente será o quociente total que buscamos 54^{lb} 19*s* 7^d.

125 No caso porém de mostrarem unidades da mesma especie tanto o dividendo, como o divisor, antes de fazer a divisaõ he necessario examinar, se o quociente deve, ou não deve ser da mesma especie que elles; exame, que facilmente se decide pelo estado da questaõ.

126 Mostrando pois o dividendo unidades da mesma especie que as do divisor, e devendo ao mesmo tempo conformar-se o quociente com as unidades de ambos elles, a divisaõ se praticará inteiramente como no primeiro caso.

Sabendo, por exemplo, que 1243^{lb} produzi-
raõ de lucro 7254^{lb}, pergunta-se quanto cabe a ca-
da *libra*. He claro nesta questaõ, que o quociente
deve mostrar unidades da mesma especie que as do
dividendo, e do divisor, isto he que se deve achar
em *libras*, e partes da *libra*. Pelo que dividiremos
7254^{lb} por 1243, e convertendo o resto em *soldos*
tornaremos a dividir por 1243, e assim por diante;
e acabada a operaçaõ, acharemos que o quociente
pedido he 5^{lb} 16*s* 8^d $\frac{760}{1243}$.

127 Mostrando porém o dividendo unidades
da mesma especie que as do divisor, e devendo o
quociente mostrar unidades de differente especie
que as de ambos elles, antes de fazer a divisaõ
será necessario reduzir tanto o dividendo como o
di-

divisor ás unidades da infima especie que no mesmo dividendo se contém (n. 57). Depois disso praticar-se-ha como no exemplo precedente, tratando as unidades do dividendo assim reduzido, como se fossem da mesma especie das que devem fahir do quociente.

Pergunta-se v. gr. quantas *toesas* de obra se devem fazer por 7954 *libr.* 11 *sold.* e 7 *dinh.* a razão de 72 *libras* a *toesa*? Pela mesma questão entenderemos, que o quociente deve fahir em *toesas*, e partes da *toesa*. E por isso reduziremos 7954^{lb} 11^s 7^d tudo em *dinheiros*, e teremos 1909099^d; o mesmo faremos ao divisor 72^{lb}, que dará 17280^d; e mudando no dividendo a denominação de *dinheiros* para *toesas*, teremos para dividir 1909099^T por 17280, donde resultará o quociente 110^T 2^P 10^P 61 $\frac{19}{20}$,

Divisão de hum numero complexo, por outro complexo.

128 **S**ENDO tambem complexo o divisor, reduzi-lo-hemos primeiro ás unidades da sua infima especie (n. 57), e multiplicaremos o dividendo pelo numero das vezes que entra a unidade da dita infima especie na unidade principal do mesmo divisor. Deste modo a operação será reduzida ao caso precedente de hum divisor incompleto.

Exemplo.

TENDO custado 854^{lb} 17^s 11^d huma obra de 57^T 5^P 5^P, pergunta-se a como sahe a *toesa*? Deve-

veremos pois dividir $854^{lb} 17s 11d$ por $57^T 5^P 5^P$. Para isso reduziremos o divisor a *pollegadas*, que fará 4169^P ; e como são necessarias 72^P para fazer huma *toesa*, que he a unidade principal do divisor, multiplicaremos o dividendo por 72 (n. 121), e teremos $61552^{lb} 10s$. Por tanto partiremos o numero $61552^{lb} 10s$ por 4169, da maneira seguinte :

$$\begin{array}{r|l}
 61552^{lb} 10s & 4169 \\
 \underline{19862} & \hline
 3186 & 14^{lb} 15s 3d \frac{1833}{4169} \\
 \hline
 63730s & \\
 \underline{22040} & \\
 1195 & \\
 \hline
 14340^d & \\
 1833 &
 \end{array}$$

Primeiramente as 61552^{lb} partidas por 4169 daõ no quociente 14^{lb} , e 3186^{lb} de resto. Este reduzido a *soldos* com os $10s$ do dividendo faz $63730s$; os quais sendo partidos por 4169 daõ no quociente $15s$, ficando de resto $1195s$. Este reduzido a *dinheiros* faz 14340^d , os quais sendo finalmente partidos por 4169 daõ 3^d , e sobraõ 1833^d ; pelo que será o quociente pedido $14^{lb} 15s 3^d \frac{1833}{4169}$.

He clara a razão desta regra. Porque reduzindo-se o divisor $57^T 5^P 5^P$ a 4169^P , e sendo 1^P hum 72 -avo da *toesa*, o mesmo divisor se reduzirá a esta fracção da *toesa* $\frac{4169}{72}$. Ora para dividir por huma fracção he necessario inverter-lhe primei-

ro os termos, e depois multiplicar por ella (n. 109) Logo no exemplo proposto deveremos multiplicar por $\frac{72}{4169}$; que vem a ser o mesmo que multiplicar primeiro por 72, e depois dividir por 4169, como a regra prescreve.

Como a divisaõ por hum numero complexo se reduz á divisaõ por hum numero incompleto, do modo que temos visto: sobre as unidades do quociente se guardará o mesmo que assima disse-mos (n. 126, 127).

Aqui se poderia fallar tambem da multiplicação, e divisaõ geometrica, pelas quais se calculaõ as medições *Geodeticas* e *Stereometricas*. Mas estas operações pelo que respeita á fórma do calculo não differem em nada das que temos exposto. Sómente faltaria explicar a natureza das unidades dos factores, e do producto; porém reservamos isso para a Geometria, onde se entenderá com mais facilidade.

Da formação dos numeros quadrados, e extracção das suas raizes.

129. **C**Hama-se *quadrado* de hum numero o producto, que resulta da multiplicação delle por si mesmo. Assim 25 he o quadrado de 5 porque resulta da multiplicação de 5 por 5.

130 *Roiz quadrada* de qualquer numero he o numero que multiplicado por si mesmo produz o dito numero. Assim 5 he a raiz quadrada de 25, e 7 a raiz quadrada de 49 &c.

131 He pois o numero que se *quadra* multipli-

plicando e multiplicador ao mesmo tempo ; e por conseguinte he duas vezes factor do producto (n. 42) Donde vem , que o dito producto , ou quadrado se chama tambem *segunda potencia* do mesmo numero.

Para achar o quadrado de hum numero não he necessario mais do que multiplica-lo por si mesmo , conforme as regras ordinarias da Multiplicação. Mas para extrahir a raiz quadrada de qualquer numero , ou para vir pelo quadrado no conhecimento da raiz , he necessario hum methodo particular , principalmente quando o numero constar de mais que dous algarismos.

Se o numero proposto constar de hum ou dous algarismos , a sua raiz , em numero inteiro , será algum dos numeros digitos.

1. 2. 3. 4. 5. 6. 7. 8. 9.
cujos quadrados são

1. 4. 9. 16. 25. 36. 49. 64. 81.

Assim v. gr. a raiz quadrada de 72 , em numero inteiro , será 8 ; porque estando 72 entre 64 e 81 , a sua raiz tambem se achará entre as raizes dos ditos numeros , que são 8 , e 9 ; e por conseguinte será 8 com hum quebrado. Este quebrado porém nunca se pôde determinar exactamente , mas pôde approximar-se continuamente , como mais abaixo se mostrará.

132 A raiz quadrada de hum numero , que não he quadrado perfeito , chama-se numero *surdo* , *irrational* , ou *incommensuravel*.

§§ Temos alguns principios derivados da Lei da Numeração , pelos quais podemos muitas vezes conhecer , que hum numero proposto certamente não he quadrado , e são os seguintes.

To-

Todo o numero cuja ultima letra á direita for 2, 3, 7, ou 8, não pôde ser quadrado.

E todo o numero, que acabar em huma, tres, cinco, ou geralmente em numero impar de cifras, não será quadrado.

Se de qualquer numero lançarmos fóra os *no-
ves*, e ficar no resto 2, 3, 5, 6, ou 8, conhece-
remos que não he quadrado. E o que deixar de
resto 3, ou 6, não sómente não fera quadrado,
mas não terá raiz racional de qualquer gráo que
ella seja.

Do mesmo modo, se de hum numero tirar-
mos os *onzes*, e tivermos de resto 2, 6, 7, 8, ou
10, não poderá ser quadrado.

Os numeros, que não forem incluídos nestas
regras, poderaõ ser quadrados, mas não se segue
por isso que o sejaõ necessariamente. ¶¶

133 Em quanto aos numeros de mais letras
que duas, observando o que se passa na formação
do quadrado, acharemos o methodo inverso de
lhes extrahir a raiz.

Para quadrar qualquer numero, por exemplo
54;

$$\begin{array}{r}
 54 \\
 54 \\
 \hline
 216 \\
 270 \\
 \hline
 2916
 \end{array}$$

Primeiramente, multiplicaremos o 4 superior
pela 4 inferior, e o producto será evidentemente
o *quadrado das unidades* do dito numero.

Depois, multiplicaremos o 5 superior pelo 4
in-

inferior, e teremos nesta operação o *produto das dezenas pelas unidades*.

Então multiplicaremos o 4 superior pelo 5 inferior, donde resultará o *produto das unidades pelas dezenas*, ou (n. 44) o *produto das dezenas pelas unidades*.

Finalmente multiplicaremos o 5 superior pelo 5 inferior, e teremos por esta operação o *quadrado das dezenas*.

Somando estes *produtos parciais*, achamos que o numero proposto produz o *quadrado 2916*, o qual vemos que se compõe do *quadrado das dezenas*, de *dous produtos das dezenas pelas unidades*, e do *quadrado das unidades* da sua raiz 54.

134 Sendo isto que acabamos de observar huma consequencia immediata das regras da Multiplicação, he manifesto que não pertence sómente ao numero 54, mas a todo o numero composto de dezenas e unidades. Pelo que diremos em geral, que o *quadrado de todo o numero composto de dezenas e unidades contém as tres sobreditas partes*, a saber, o *quadrado das dezenas*, *dous produtos das dezenas pelas unidades*, e o *quadrado das unidades*.

135 Isto supposto, como o *quadrado das dezenas faz centenas* (por quanto 10 vezes 10 fazem 100) he claro que o *quadrado das dezenas não se contém nas duas ultimas letras do quadrado total*. E como o *produto das dezenas pelas unidades he necessariamente de dezenas*, tambem he claro que o *duplo deste produto se não contém na ultima letra do quadrado total*.

136 Para voltarmos pois do *quadrado 2916* a procurar a sua raiz, podemos discorrer desta maneira.

-Exem-

Exemplo I.

$$\begin{array}{r|l}
 2916 & 54 \text{ Raiz} \\
 416 & \\
 \hline
 104 & \\
 \hline
 000 &
 \end{array}$$

Comecemos pelas dezenas da mesma raiz. A formação do quadrado nos tem mostrado, que o quadrado dellas faz huma parte de 2916, e que nada d'elle se acha nas duas ultimas letras 16; logo estará o dito quadrado incluído em 29. E como a raiz quadrada de 29 não pôde ser maior que 5, concluiremos que 5 he o numero das dezenas da raiz, e o assentaremos á direita do numero proposto, como se mostra no exemplo.

Então quadraremos o 5, e tiraremos o seu quadrado exacto 25 de 29, e ficará o resto 4, para junto do qual abaixaremos as outras duas letras 16 do numero proposto.

Para acharmos agora as unidades da raiz, reflectiremos no que contem finalmente o resto 416. Pelo que affirma mostramos se vê que não contem mais que duas partes, a saber, dous productos das dezenas pelas unidades, e o quadrado das unidades da mesma raiz. A primeira destas nos bastará para acharmos a letra que agora buscamos; pois sendo ella formada do duplo das dezenas multiplicado pelas uidades, se a dividirmos pelo dobro das dezenas que ja conhecemos, o quociente mostrará as unidades (n. 74). Falta pois saber, em que parte do resto 416 se contem o dobro das dezenas multiplicado pelas unidades; e como, pe-

lo que affirma notamos , nada delle se contem na ultima letra do dito resto, necessariamente se achará em 41. Pelo que dividiremos 41 pelo dobro das dezenas 10 , o qual escreveremos debaixo , e o quociente 4 mostrará as unidades da raiz , que por conseguinte será 54.

He porem de advertir , que, sem embargo de termos neste exemplo achado o quociente 4 justamente como convinha , póde algumas vezes succeder que o quociente achado desta maneira seria maior do que convem ; porque 41 (isto he , a parte restante depois de separada a ultima letra) não sómente contem o dobro das dezenas multiplicado pelas unidades , mas tambem as dezenas que podem resultar do quadrado das unidades. Por esta razão , para não haver duvida sobre a letra que temos achado , usaremos da verificação seguinte.

Depois de ter achado a letra das unidades 4 , e de a ter escrito na raiz , tambem a assentaremos á direita do divisor 10 , que ficará 104 , e multiplicaremos este numero pela mesma letra 4 , tirando os productos successivos das partes correspondentes de 416 , como praticaremos na divisaõ ; e como não resta nada , concluiremos que a raiz he com effeito 54.

Se ficasse porem algum resto , não deixaria por isso a raiz de ser exacta até á casa das unidades , com tanto que o dito resto não fosse igual , ou maior que o dobro da raiz achada augmentado de huma unidade ; mas isto he o que se não pode recer , pois pelo methodo affirma exposto sómente podemos errar tomando o quociente maior do que convem.

A verificação , que temos ensinado , he fundada